


Rubros de los Ingresos	Ingreso Estimado	Ampliaciones / (Reducciones)	Ingreso Modificado	Ingresos Devengados	Ingresos Recaudados	Avance de Recaudación (Recaudación / Estimación)	Ingresos Excedentes
1 INGRESOS CORRIENTES							
<u>0 INGRESOS DERIVADOS DE FINANCIAMIENTOS</u>	<u>\$0.00</u>	<u>\$0.00</u>	<u>\$0.00</u>	<u>\$0.00</u>	<u>\$0.00</u>	<u>0.00 %</u>	<u>\$0.00</u>
01 Endeudamiento interno	\$0.00	\$0.00	\$0.00	\$0.00	\$0.00	0.00 %	\$0.00
02 Endeudamiento externo	\$0.00	\$0.00	\$0.00	\$0.00	\$0.00	0.00 %	\$0.00
03 Financiamiento Interno	\$0.00	\$0.00	\$0.00	\$0.00	\$0.00	0.00 %	\$0.00
03-01 TÍTULOS Y VALORES DE LA DEUDA PÚBLICA INTERNA A CORTO PLAZO	\$0.00	\$0.00	\$0.00	\$0.00	\$0.00	0.00 %	\$0.00
03-02 TÍTULOS Y VALORES DE LA DEUDA PÚBLICA INTERNA A LARGO PLAZO	\$0.00	\$0.00	\$0.00	\$0.00	\$0.00	0.00 %	\$0.00
03-03 PRÉSTAMOS DE LA DEUDA PÚBLICA INTERNA POR PAGAR A LARGO PLAZO	\$0.00	\$0.00	\$0.00	\$0.00	\$0.00	0.00 %	\$0.00
1 IMPUESTOS	\$3,522,582.85	\$0.00	\$3,522,582.85	\$3,751,066.12	\$3,751,066.12	106.48 %	\$228,483.27
11 Impuestos sobre los Ingresos	\$201,036.00	\$0.00	\$201,036.00	\$3,520.00	\$3,520.00	1.75 %	-\$197,516.00
11-01 IMPUESTO POR ESTABLECIMIENTOS DE ENSEÑANZA PARTICULAR	\$0.00	\$0.00	\$0.00	\$0.00	\$0.00	0.00 %	\$0.00
11-02 IMPUESTO SOBRE JUEGOS, ESPECTACULOS PUBLICOS DIVERSIONES Y APARATOS MECANICOS O ELECTROMECHANICOS	\$150,000.00	\$0.00	\$150,000.00	\$0.00	\$0.00	0.00 %	-\$150,000.00
11-03 IMPUESTO A COMERCIOS AMBULANTES	\$51,036.00	\$0.00	\$51,036.00	\$3,520.00	\$3,520.00	6.89 %	-\$47,516.00
12 Impuestos sobre el patrimonio	\$1,363,215.75	\$0.00	\$1,363,215.75	\$2,601,183.12	\$2,601,183.12	190.81 %	\$1,237,967.37
12-01 IMPUESTO PREDIAL	\$1,305,693.75	\$0.00	\$1,305,693.75	\$1,946,066.00	\$1,946,066.00	149.04 %	\$640,372.25
12-01-01 PREDIAL URBANOS	\$1,000,000.00	\$0.00	\$1,000,000.00	\$1,317,284.50	\$1,317,284.50	131.72 %	\$317,284.50
12-01-02 PREDIAL RUSTICOS	\$290,000.00	\$0.00	\$290,000.00	\$600,094.00	\$600,094.00	206.92 %	\$310,094.00
12-01-03 PREDIAL EJIDAL	\$15,693.75	\$0.00	\$15,693.75	\$28,687.50	\$28,687.50	182.79 %	\$12,993.75
12-02 TRASLADO DE DOMINIO	\$57,522.00	\$0.00	\$57,522.00	\$655,117.12	\$655,117.12	1,138.89 %	\$597,595.12
12-02-01 TRASLADO DE DOMINIO	\$57,522.00	\$0.00	\$57,522.00	\$655,117.12	\$655,117.12	1,138.89 %	\$597,595.12
13 Impuestos sobre la producción, el consumo y las transacciones	\$0.00	\$0.00	\$0.00	\$0.00	\$0.00	0.00 %	\$0.00
13-01 CONVENIOS PRODDER 2018	\$0.00	\$0.00	\$0.00	\$0.00	\$0.00	0.00 %	\$0.00
13-02 CONVENIOS PRODDER 2019	\$0.00	\$0.00	\$0.00	\$0.00	\$0.00	0.00 %	\$0.00
14 Impuestos al comercio exterior	\$0.00	\$0.00	\$0.00	\$0.00	\$0.00	0.00 %	\$0.00



MUNICIPIO DE FRANCISCO I. MADERO, HIDALGO
HIDALGO



Estado sobre el ejercicio de los Ingresos por Ente Público/ Clasificación Económica/Rubro/Tipo/Clase/Concepto
Del 01/ene./2021 Al 31/oct./2021

Fecha y 05/ene./2022

hora de Impresión 03:57 p. m.

Rg: supervisor
rplEstadoPresupuestoIngresosCL_RB_TP_CL_CP

15 Impuestos sobre Nóminas y Asimilables	\$0.00	\$0.00	\$0.00	\$0.00	\$0.00	0.00 %	\$0.00
16 Impuestos Ecológicos	\$0.00	\$0.00	\$0.00	\$0.00	\$0.00	0.00 %	\$0.00
17 Accesorios de Impuestos	\$1,958,331.10	\$0.00	\$1,958,331.10	\$1,146,363.00	\$1,146,363.00	58.53 %	-\$811,968.10
17-01 RECARGOS IMPUESTO PREDIAL	\$127,809.80	\$0.00	\$127,809.80	\$259,626.00	\$259,626.00	203.13 %	\$131,816.20
17-02 REZAGOS IMPUESTO PREDIAL	\$1,830,521.30	\$0.00	\$1,830,521.30	\$886,737.00	\$886,737.00	48.44 %	-\$943,784.30
18 Otros Impuestos	\$0.00	\$0.00	\$0.00	\$0.00	\$0.00	0.00 %	\$0.00
19 Impuestos no Comprendidos en la Ley de Ingresos Vigente, Causados en Ejercicios Fiscales Anteriores Pendientes de Liquidación o Pago	\$0.00	\$0.00	\$0.00	\$0.00	\$0.00	0.00 %	\$0.00
2 CUOTAS Y APORTACIONES DE SEGURIDAD SOCIAL	\$0.00	\$0.00	\$0.00	\$0.00	\$0.00	0.00 %	\$0.00
21 Aportaciones para Fondos de Vivienda	\$0.00	\$0.00	\$0.00	\$0.00	\$0.00	0.00 %	\$0.00
22 Cuotas para la Seguridad Social	\$0.00	\$0.00	\$0.00	\$0.00	\$0.00	0.00 %	\$0.00
23 Cuotas de Ahorro para el Retiro	\$0.00	\$0.00	\$0.00	\$0.00	\$0.00	0.00 %	\$0.00
24 Otras Cuotas y Aportaciones para la seguridad social	\$0.00	\$0.00	\$0.00	\$0.00	\$0.00	0.00 %	\$0.00
25 Accesorios de Cuotas y Aportaciones de Seguridad Social	\$0.00	\$0.00	\$0.00	\$0.00	\$0.00	0.00 %	\$0.00
3 CONTRIBUCIONES DE MEJORAS	\$0.00	\$0.00	\$0.00	\$0.00	\$0.00	0.00 %	\$0.00
31 Contribuciones de Mejoras por Obras Pùblicas	\$0.00	\$0.00	\$0.00	\$0.00	\$0.00	0.00 %	\$0.00
39 Contribuciones de Mejoras no Comprendidas en la Ley de Ingresos Vigente, Causadas en Ejercicios Fiscales Anteriores Pendientes de Liquidación o Pago	\$0.00	\$0.00	\$0.00	\$0.00	\$0.00	0.00 %	\$0.00
4 DERECHOS	\$6,347,999.90	\$0.00	\$6,347,999.90	\$3,987,547.94	\$3,987,547.94	62.81 %	-\$2,360,451.96
41 Derechos por el uso, goce, aprovechamiento o explotación de bienes de dominio público	\$822,703.00	\$0.00	\$822,703.00	\$255,480.00	\$255,480.00	31.05 %	-\$567,223.00
41-01 PUESTOS FIJOS EN MERCADOS CONSTRUIDOS *INHABILITADA*	\$82,679.00	\$0.00	\$82,679.00	\$0.00	\$0.00	0.00 %	-\$82,679.00
41-02 PUESTOS SEMIFIJOS EN MERCADOS CONSTRUIDOS *INHABILITADA*	\$0.00	\$0.00	\$0.00	\$0.00	\$0.00	0.00 %	\$0.00
41-03 PUESTOS SEMIFIJOS EN PLAZAS, CALLES O TERRENOS *INHABILITADA*	\$648,655.00	\$0.00	\$648,655.00	\$0.00	\$0.00	0.00 %	-\$648,655.00
41-04 SERVICIO Y USO DE PANTEONES	\$0.00	\$0.00	\$0.00	\$0.00	\$0.00	0.00 %	\$0.00
41-05 ARRENDAMIENTO DE BIENES PROPIEDAD DEL MUNICIPIO *INHABILITADA*	\$91,369.00	\$0.00	\$91,369.00	\$0.00	\$0.00	0.00 %	-\$91,369.00
43 Derechos por prestación de servicios	\$5,234,682.50	\$0.00	\$5,234,682.50	\$3,446,145.94	\$3,446,145.94	65.83 %	-\$1,788,536.56
43-01 COPIAS DE DOCUMENTOS EXISTENTES EN LOS ARCHIVOS MUNICIPALES POR HOJA	\$3,000.00	\$0.00	\$3,000.00	\$600,079.00	\$600,079.00	20,002.63 %	\$597,079.00



MUNICIPIO DE FRANCISCO I. MADERO, HIDALGO
HIDALGO



Estado sobre el ejercicio de los Ingresos por Ente Público/ Clasificación Económica/Rubro/Tipo/Clase/Concepto
Del 01/ene./2021 Al 31/oct./2021

Fecha y 05/ene./2022

hora de Impresión 03:57 p. m.

Rep: supervisor
rptEstadoPresupuestoIngresosCL_RB_TP_CL_CP

43-02 OTROS CONCEPTOS DE CERTIFICACIONES, CONSTANCIAS Y LEGALIZACIONES	\$0.00	\$0.00	\$0.00	\$155,132.50	\$155,132.50	0.00 %	\$155,132.50
43-03 PERMISOS DE CONSTRUCCION, RECONSTRUCCION Y AMPLIACION DE INMUEBLES	\$140,424.00	\$0.00	\$140,424.00	\$158,609.50	\$158,609.50	112.95 %	\$18,185.50
43-04 ALINEAMIENTO, DESLINDE Y NOMENCLATURA	\$135,000.00	\$0.00	\$135,000.00	\$2,629.00	\$2,629.00	1.94 %	-\$132,371.00
43-05 AUTORIZACIÓN DE PERITOS EN OBRAS PARA CONSTRUCCIÓN	\$5,000.00	\$0.00	\$5,000.00	\$0.00	\$0.00	0.00 %	-\$5,000.00
43-06 USO DOMESTICO DE DRENAJE Y ALCANTARILLADO	\$10,000.00	\$0.00	\$10,000.00	\$325,389.30	\$325,389.30	3,253.89 %	\$315,389.30
43-07 EXPEDICION DE PLACA DE FUNCIONAMIENTO DE ESTABLECIMIENTOS COMERCIALES E INDUSTRIALES	\$745,387.00	\$0.00	\$745,387.00	\$545,993.92	\$545,993.92	73.24 %	-\$199,393.08
43-08 LICENCIAS, PERMISOS O AUTORIZACIONES POR COMERCIALIZACION DE BEBIDAS ALCOHOLICAS EN ENVASES CERRADOS	\$480,000.00	\$0.00	\$480,000.00	\$1,000.00	\$1,000.00	0.20 %	-\$479,000.00
43-09 REVALIDACION ANUAL DE LICENCIAS DE FUNCIONAMIENTO, DISTRIBUCION Y COMERCIALIZACION DE BEBIDAS ALCOHOLICAS	\$0.00	\$0.00	\$0.00	\$242,099.00	\$242,099.00	0.00 %	\$242,099.00
43-10 USO DOMESTICO DE AGUA POTABLE	\$482,595.50	\$0.00	\$482,595.50	\$408,175.50	\$408,175.50	84.57 %	-\$74,420.00
43-11 USO COMERCIAL DE AGUA POTABLE	\$0.00	\$0.00	\$0.00	\$12,864.00	\$12,864.00	0.00 %	\$12,864.00
43-12 REGISTRO DE NACIMIENTO	\$46,072.75	\$0.00	\$46,072.75	\$3,568.50	\$3,568.50	7.74 %	-\$42,504.25
43-13 REGISTRO DE MATRIMONIO	\$28,191.60	\$0.00	\$28,191.60	\$66,810.00	\$66,810.00	236.98 %	\$38,618.40
43-14 CERTIFICADO DE DEFUNCION	\$47,990.00	\$0.00	\$47,990.00	\$55,124.00	\$55,124.00	114.86 %	\$7,134.00
43-15 OTROS CONCEPTOS DE REGISTRO CIVIL	\$21,248.65	\$0.00	\$21,248.65	\$57,678.05	\$57,678.05	271.44 %	\$36,429.40
43-16 REALIZACION Y EXPEDICION DE AVALUOS CATASTRALES	\$646,728.00	\$0.00	\$646,728.00	\$604,624.00	\$604,624.00	93.48 %	-\$42,104.00
43-17 CONSTANCIAS EN GENERAL	\$1,863,441.50	\$0.00	\$1,863,441.50	\$164,009.23	\$164,009.23	8.80 %	-\$1,699,432.27
43-18 SERVICIO DE LIMPIA	\$12,000.00	\$0.00	\$12,000.00	\$0.00	\$0.00	0.00 %	-\$12,000.00
43-19 PARTICIPACION EN CONCURSOS, LICITACIONES DE OBRA PÚBLICA	\$360,510.00	\$0.00	\$360,510.00	\$0.00	\$0.00	0.00 %	-\$360,510.00
43-20 SERVICIO Y USO DE PANTEONES	\$148,793.50	\$0.00	\$148,793.50	\$13,935.00	\$13,935.00	9.36 %	-\$134,858.50
43-21 LICENCIAS PARA COLOCACION Y EMISION DE ANUNCIOS PUBLICITARIOS	\$4,000.00	\$0.00	\$4,000.00	\$3,323.50	\$3,323.50	83.08 %	-\$676.50
43-22 LICENCIA POR SERVICIO DE ESTACIONAMIENTO Y PENSIONES	\$50,000.00	\$0.00	\$50,000.00	\$0.00	\$0.00	0.00 %	-\$50,000.00
43-23 RELACIONADOS CON EL DESARROLLO URBANO	\$4,300.00	\$0.00	\$4,300.00	\$0.00	\$0.00	0.00 %	-\$4,300.00
43-24 REVALIDACION DE PLACA DE FUNCIONAMIENTO DE ESTABLECIMIENTOS COMERCIALES E INDUSTRIALES	\$0.00	\$0.00	\$0.00	\$15,978.00	\$15,978.00	0.00 %	\$15,978.00
43-25 SUPERVISION DE OBRA PUBLICA	\$0.00	\$0.00	\$0.00	\$7,423.94	\$7,423.94	0.00 %	\$7,423.94






MUNICIPIO DE FRANCISCO I. MADERO, HIDALGO
HIDALGO

Estado sobre el ejercicio de los Ingresos por Ente Público/ Clasificación Económica/Rubro/Tipo/Clase/Concepto
Del 01/ene./2021 Al 31/oct./2021

Fecha y hora de Impresión | 05/ene./2022
03:57 p. m.

Rep. supervisor
rptEstadoPresupuestoIngresosCL_RB_TP_CL_CP

43-26	INSTALACION AL SISTEMA DE AGUA POTABLE	\$0.00	\$0.00	\$0.00	\$0.00	\$0.00	0.00 %	\$0.00
43-27	EXPEDICION DE DICTAMEN DE IMPACTO AMBIENTAL Y OTROS SERVICIOS EN MATERIA ECOLOGICA	\$0.00	\$0.00	\$0.00	\$1,700.00	\$1,700.00	0.00 %	\$1,700.00
44	Otros Derechos	\$0.00	\$0.00	\$0.00	\$0.00	\$0.00	0.00 %	\$0.00
44-01	SERVICIOS RELACIONADOS CON EL DESARROLLO URBANO	\$0.00	\$0.00	\$0.00	\$0.00	\$0.00	0.00 %	\$0.00
45	Accesorios de Derechos	\$290,614.40	\$0.00	\$290,614.40	\$285,922.00	\$285,922.00	98.38 %	-\$4,692.40
45-01	RECARGOS AGUA POTABLE	\$5,959.20	\$0.00	\$5,959.20	\$1,658.00	\$1,658.00	27.82 %	-\$4,301.20
45-02	REZAGOS AGUA POTABLE	\$284,655.20	\$0.00	\$284,655.20	\$284,264.00	\$284,264.00	99.86 %	-\$391.20
49	Derechos no Comprendidos en la Ley de Ingresos Vigente, Causados en Ejercicios Fiscales Anteriores Pendientes de Liquidación o Pago	\$0.00	\$0.00	\$0.00	\$0.00	\$0.00	0.00 %	\$0.00
5	PRODUCTOS	\$0.00	\$0.00	\$0.00	\$445,675.00	\$445,675.00	0.00 %	\$445,675.00
51	Productos	\$0.00	\$0.00	\$0.00	\$445,675.00	\$445,675.00	0.00 %	\$445,675.00
51-01	ARRENDAMIENTO DE BIENES MUEBLES E INMUEBLES PROPIEDAD DEL MUNICIPIO	\$0.00	\$0.00	\$0.00	\$445,675.00	\$445,675.00	0.00 %	\$445,675.00
51-01-001	USO DE PLAZAS Y PISOS EN LAS CALLES, PASAJES Y LUGARES PUBLICOS	\$0.00	\$0.00	\$0.00	\$275,899.00	\$275,899.00	0.00 %	\$275,899.00
51-01-002	LOCALES SITUADOS EN EL INTERIOR Y EXTERIOR DE LOS MERCADOS	\$0.00	\$0.00	\$0.00	\$169,776.00	\$169,776.00	0.00 %	\$169,776.00
51-01-003	ESTACIONAMIENTO EN LA VIA PUBLICA	\$0.00	\$0.00	\$0.00	\$0.00	\$0.00	0.00 %	\$0.00
51-01-004	ARRENDAMIENTO DE TERRENOS, MONTES, PASTOS Y DEMAS BIENES DEL MUNICIPIO	\$0.00	\$0.00	\$0.00	\$0.00	\$0.00	0.00 %	\$0.00
51-02	ESTABLECIMIENTOS Y EMPRESAS DEL MUNICIPIO	\$0.00	\$0.00	\$0.00	\$0.00	\$0.00	0.00 %	\$0.00
51-03	EXPEDICION EN COPIA SIMPLE O CERTIFICADA, O REPRODUCCION DE LA INFORMACION EN DISPOSITIVOS DE ALMACENAMIENTO, DERIVADO DEL EJERCICIO DEL DERECHO DE ACCESO A LA INFORMACION	\$0.00	\$0.00	\$0.00	\$0.00	\$0.00	0.00 %	\$0.00
51-04	ASISTENCIA SOCIAL	\$0.00	\$0.00	\$0.00	\$0.00	\$0.00	0.00 %	\$0.00
51-04-001	ASISTENCIA SOCIAL	\$0.00	\$0.00	\$0.00	\$0.00	\$0.00	0.00 %	\$0.00
59	Productos no Comprendidos en la Ley de Ingresos Vigente, Causados en Ejercicios Fiscales Anteriores Pendientes de Liquidación o Pago	\$0.00	\$0.00	\$0.00	\$0.00	\$0.00	0.00 %	\$0.00
6	APROVECHAMIENTOS	\$696,356.00	\$696,356.00	\$696,356.00	\$857,536.18	\$857,536.18	123.14 %	\$161,180.18
61	Aprovechamientos	\$696,356.00	\$696,356.00	\$696,356.00	\$857,536.18	\$857,536.18	123.14 %	\$161,180.18
61-02	MULTAS	\$227,806.00	\$227,806.00	\$227,806.00	\$203,147.50	\$203,147.50	89.17 %	-\$24,658.50
61-02-01	MULTAS ADMINISTRATIVAS IMPUESTAS POR EL MUNICIPIO	\$227,806.00	\$227,806.00	\$227,806.00	\$203,147.50	\$203,147.50	89.17 %	-\$24,658.50



MUNICIPIO DE FRANCISCO I. MADERO, HIDALGO
HIDALGO

Estado sobre el ejercicio de los Ingresos por Ente Público/ Clasificación Económica/Rubro/Tipo/Clase/Concepto
Del 01/ene./2021 Al 31/oct./2021


Fecha y 05/ene./2022

hora de Impresión 03:57 p. m.


Hsp:supervisor
rplEstadoPresupuestoIngresosCL_RB_TP_CL_CP

61-02-02 MULTAS FEDERALES NO FISCALES	\$0.00	\$0.00	\$0.00	\$0.00	\$0.00	0.00 %	\$0.00
61-03 INDEMNIZACIONES	\$0.00	\$0.00	\$0.00	\$0.00	\$0.00	0.00 %	\$0.00
61-03-01 INDEMNIZACIONES POR DAÑOS A BIENES MUNICIPALES	\$0.00	\$0.00	\$0.00	\$0.00	\$0.00	0.00 %	\$0.00
61-04 REINTEGROS	\$0.00	\$0.00	\$0.00	\$0.00	\$0.00	0.00 %	\$0.00
61-04-01 REINTEGROS, INLCUIDOS LOS DERIVADOS DE RESPONSABILIDAD OFICIAL	\$0.00	\$0.00	\$0.00	\$0.00	\$0.00	0.00 %	\$0.00
61-05 APROVECHAMIENTOS PROVENIENTES DE OBRAS PÚBLICAS	\$152,797.00	\$0.00	\$152,797.00	\$211,343.35	\$211,343.35	138.31 %	\$58,546.35
61-05-01 APROVECHAMIENTOS PROVENIENTES DE OBRAS PUBLICAS	\$0.00	\$0.00	\$0.00	\$177,943.35	\$177,943.35	0.00 %	\$177,943.35
61-05-02 APORTACIONES DE BENEFICIARIOS DE OBRA	\$0.00	\$0.00	\$0.00	\$33,400.00	\$33,400.00	0.00 %	\$33,400.00
61-05-03 CONCURSO O LICITACION DE OBRA	\$50,000.00	\$0.00	\$50,000.00	\$0.00	\$0.00	0.00 %	-\$50,000.00
61-05-04 SUPERVISION DE OBRA PÚBLICA	\$102,797.00	\$0.00	\$102,797.00	\$0.00	\$0.00	0.00 %	-\$102,797.00
61-09 OTROS APROVECHAMIENTOS	\$315,753.00	\$0.00	\$315,753.00	\$443,045.33	\$443,045.33	140.31 %	\$127,292.33
61-09-01 APROVECHAMIENTOS DIVERSOS	\$0.00	\$0.00	\$0.00	\$443,045.33	\$443,045.33	0.00 %	\$443,045.33
61-09-02 HERENCIAS Y DONATIVOS AL MUNICIPIO	\$315,753.00	\$0.00	\$315,753.00	\$0.00	\$0.00	0.00 %	-\$315,753.00
61-09-03 OTROS INGRESOS NO ESPECIFICADOS DE AGUA POTABLE	\$0.00	\$0.00	\$0.00	\$0.00	\$0.00	0.00 %	\$0.00
61-09-04 OTROS INGRESOS NO ESPECIFICADOS DE GENERALES	\$0.00	\$0.00	\$0.00	\$0.00	\$0.00	0.00 %	\$0.00
61-09-05 OTROS INGRESOS NO ESPECIFICADOS DE IMPUESTO PREDIAL	\$0.00	\$0.00	\$0.00	\$0.00	\$0.00	0.00 %	\$0.00
61-09-06 OTROS INGRESOS NO ESPECIFICADOS DE REGLAMENTOS	\$0.00	\$0.00	\$0.00	\$0.00	\$0.00	0.00 %	\$0.00
62 Aprovechamientos Patrimoniales	\$0.00	\$0.00	\$0.00	\$0.00	\$0.00	0.00 %	\$0.00
63 Accesorios de Aprovechamientos	\$0.00	\$0.00	\$0.00	\$0.00	\$0.00	0.00 %	\$0.00
69 Aprovechamientos no Comprendidos en la Ley de Ingresos Vigente, Causados en Ejercicios Fiscales Anteriores Pendientes de Liquidación o Pago	\$0.00	\$0.00	\$0.00	\$0.00	\$0.00	0.00 %	\$0.00

INGRESOS CORRIENTES	\$10,566,938.75	\$0.00	\$10,566,938.75	\$9,041,825.24	\$9,041,825.24	85.56 %	-\$1,525,113.51
2 INGRESOS DE CAPITAL							
62-01 TERRENOS	\$0.00	\$0.00	\$0.00	\$0.00	\$0.00	0.00 %	\$0.00
62-01-581001 Terrenos	\$0.00	\$0.00	\$0.00	\$0.00	\$0.00	0.00 %	\$0.00
62-01-5811 TERRENOS	\$0.00	\$0.00	\$0.00	\$0.00	\$0.00	0.00 %	\$0.00
62-02 VIVIENDAS	\$0.00	\$0.00	\$0.00	\$0.00	\$0.00	0.00 %	\$0.00



62-03 EDIFICIOS NO HABITACIONALES	\$0.00	\$0.00	\$0.00	\$0.00	\$0.00	0.00 %	\$0.00
62-03-5831 EDIFICIOS NO HABITACIONALES	\$0.00	\$0.00	\$0.00	\$0.00	\$0.00	0.00 %	\$0.00
62-04 OTROS BIENES INMUEBLES	\$0.00	\$0.00	\$0.00	\$0.00	\$0.00	0.00 %	\$0.00
62-04-5891 OTROS BIENES INMUEBLES	\$0.00	\$0.00	\$0.00	\$0.00	\$0.00	0.00 %	\$0.00
62-05 MOBILIARIO Y EQUIPO DE ADMINISTRACIÓN	\$0.00	\$0.00	\$0.00	\$0.00	\$0.00	0.00 %	\$0.00
62-05-1 Muebles de Oficina y Estantería	\$0.00	\$0.00	\$0.00	\$0.00	\$0.00	0.00 %	\$0.00
62-05-1-511001 Muebles de oficina y estantería	\$0.00	\$0.00	\$0.00	\$0.00	\$0.00	0.00 %	\$0.00
62-05-1-5111 Muebles de Oficina y Estantería	\$0.00	\$0.00	\$0.00	\$0.00	\$0.00	0.00 %	\$0.00
62-05-2 Muebles, Excepto de Oficina y Estantería	\$0.00	\$0.00	\$0.00	\$0.00	\$0.00	0.00 %	\$0.00
62-05-2-5121 Muebles, Excepto de Oficina y Estantería	\$0.00	\$0.00	\$0.00	\$0.00	\$0.00	0.00 %	\$0.00
62-05-3 Equipo de Cómputo y de Tecnologías de la Información	\$0.00	\$0.00	\$0.00	\$0.00	\$0.00	0.00 %	\$0.00
62-05-3-515001 Bienes informáticos	\$0.00	\$0.00	\$0.00	\$0.00	\$0.00	0.00 %	\$0.00
62-05-3-5151 Equipo de Cómputo y de Tecnologías de la Información	\$0.00	\$0.00	\$0.00	\$0.00	\$0.00	0.00 %	\$0.00
62-05-9 Otros Mobiliarios y Equipos de Administración	\$0.00	\$0.00	\$0.00	\$0.00	\$0.00	0.00 %	\$0.00
62-05-9-519001 Equipo de Administración	\$0.00	\$0.00	\$0.00	\$0.00	\$0.00	0.00 %	\$0.00
62-05-9-5191 Otros Mobiliarios y Equipos de Administración	\$0.00	\$0.00	\$0.00	\$0.00	\$0.00	0.00 %	\$0.00
62-06 MOBILIARIO Y EQUIPO EDUCACIONAL Y RECREATIVO	\$0.00	\$0.00	\$0.00	\$0.00	\$0.00	0.00 %	\$0.00
62-06-1 Equipos y Aparatos Audiovisuales	\$0.00	\$0.00	\$0.00	\$0.00	\$0.00	0.00 %	\$0.00
62-06-1-5211 Equipos y Aparatos Audiovisuales	\$0.00	\$0.00	\$0.00	\$0.00	\$0.00	0.00 %	\$0.00
62-06-2 Aparatos Deportivos	\$0.00	\$0.00	\$0.00	\$0.00	\$0.00	0.00 %	\$0.00
62-06-2-5221 Aparatos Deportivos	\$0.00	\$0.00	\$0.00	\$0.00	\$0.00	0.00 %	\$0.00
62-06-3 Cámaras Fotográficas y de Video	\$0.00	\$0.00	\$0.00	\$0.00	\$0.00	0.00 %	\$0.00
62-06-3-523001 Cámaras fotográficas y de video	\$0.00	\$0.00	\$0.00	\$0.00	\$0.00	0.00 %	\$0.00
62-06-3-5231 Cámaras Fotográficas y de Video	\$0.00	\$0.00	\$0.00	\$0.00	\$0.00	0.00 %	\$0.00
62-06-9 Otro Mobiliario y Equipo Educativo y Recreativo	\$0.00	\$0.00	\$0.00	\$0.00	\$0.00	0.00 %	\$0.00
62-06-9-529001 Equipo Educativo y Recreativo	\$0.00	\$0.00	\$0.00	\$0.00	\$0.00	0.00 %	\$0.00
62-06-9-5291 Otro Mobiliario y Equipo Educativo y Recreativo	\$0.00	\$0.00	\$0.00	\$0.00	\$0.00	0.00 %	\$0.00

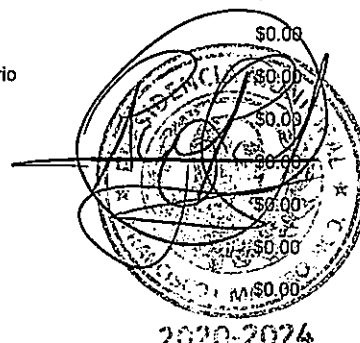


2020-2024

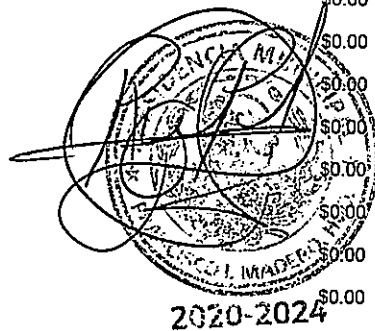
2020-2024

2020-2024

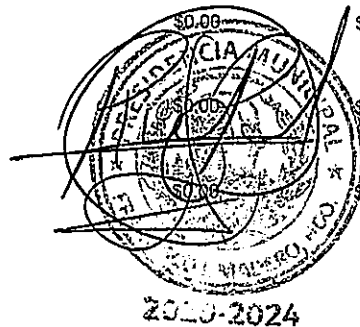
62-07 EQUIPO E INSTRUMENTAL MÉDICO Y DE LABORATORIO	\$0.00	\$0.00	\$0.00	\$0.00	\$0.00	0.00 %	\$0.00
62-07-1 Equipo Médico y de Laboratorio	\$0.00	\$0.00	\$0.00	\$0.00	\$0.00	0.00 %	\$0.00
62-07-1-531001 Equipo médico y de laboratorio	\$0.00	\$0.00	\$0.00	\$0.00	\$0.00	0.00 %	\$0.00
62-07-1-5311 Equipo Médico y de Laboratorio	\$0.00	\$0.00	\$0.00	\$0.00	\$0.00	0.00 %	\$0.00
62-07-2 Instrumental Médico y de Laboratorio	\$0.00	\$0.00	\$0.00	\$0.00	\$0.00	0.00 %	\$0.00
62-07-2-532001 Instrumental Médico y de Laboratorio	\$0.00	\$0.00	\$0.00	\$0.00	\$0.00	0.00 %	\$0.00
62-07-2-5321 Instrumental Médico y de Laboratorio	\$0.00	\$0.00	\$0.00	\$0.00	\$0.00	0.00 %	\$0.00
62-08 VEHICULOS Y EQUIPO DE TRANSPORTE	\$0.00	\$0.00	\$0.00	\$0.00	\$0.00	0.00 %	\$0.00
62-08-1 veh?culos y equipo terrestre	\$0.00	\$0.00	\$0.00	\$0.00	\$0.00	0.00 %	\$0.00
62-08-1-541001 Veh?culos y Equipo Terrestre	\$0.00	\$0.00	\$0.00	\$0.00	\$0.00	0.00 %	\$0.00
62-08-1-5411 Autom?viles y Equipo Terrestre	\$0.00	\$0.00	\$0.00	\$0.00	\$0.00	0.00 %	\$0.00
62-08-2 Carrocerfas y Remolques	\$0.00	\$0.00	\$0.00	\$0.00	\$0.00	0.00 %	\$0.00
62-08-2-542001 Carrocerfas y remolques	\$0.00	\$0.00	\$0.00	\$0.00	\$0.00	0.00 %	\$0.00
62-08-2-5421 Carrocerfas y Remolques	\$0.00	\$0.00	\$0.00	\$0.00	\$0.00	0.00 %	\$0.00
62-08-3 Equipo Aeroespacial	\$0.00	\$0.00	\$0.00	\$0.00	\$0.00	0.00 %	\$0.00
62-08-4 Equipo Ferroviario	\$0.00	\$0.00	\$0.00	\$0.00	\$0.00	0.00 %	\$0.00
62-08-5 Embarcaciones	\$0.00	\$0.00	\$0.00	\$0.00	\$0.00	0.00 %	\$0.00
62-08-9 Otros Equipos de Transporte	\$0.00	\$0.00	\$0.00	\$0.00	\$0.00	0.00 %	\$0.00
62-08-9-549001 Otros equipos de transporte	\$0.00	\$0.00	\$0.00	\$0.00	\$0.00	0.00 %	\$0.00
62-08-9-5491 Otros Equipos de Transporte	\$0.00	\$0.00	\$0.00	\$0.00	\$0.00	0.00 %	\$0.00
62-09 EQUIPO DE DEFENSA Y SEGURIDAD	\$0.00	\$0.00	\$0.00	\$0.00	\$0.00	0.00 %	\$0.00
62-09-5511 EQUIPO DE DEFENSA Y SEGURIDAD	\$0.00	\$0.00	\$0.00	\$0.00	\$0.00	0.00 %	\$0.00
62-10 MAQUINARIA, OTROS EQUIPOS Y HERRAMIENTAS	\$0.00	\$0.00	\$0.00	\$0.00	\$0.00	0.00 %	\$0.00
62-10-1 Maquinaria y Equipo Agropecuario	\$0.00	\$0.00	\$0.00	\$0.00	\$0.00	0.00 %	\$0.00
62-10-1-5611 Maquinaria y Equipo Agropecuario	\$0.00	\$0.00	\$0.00	\$0.00	\$0.00	0.00 %	\$0.00
62-10-2 Maquinaria y Equipo Industrial	\$0.00	\$0.00	\$0.00	\$0.00	\$0.00	0.00 %	\$0.00
62-10-2-562001 Maquinaria y equipo industrial	\$0.00	\$0.00	\$0.00	\$0.00	\$0.00	0.00 %	\$0.00
62-10-2-5621 Maquinaria y Equipo Industrial	\$0.00	\$0.00	\$0.00	\$0.00	\$0.00	0.00 %	\$0.00
62-10-3 Maquinaria y Equipo de Construcci?n	\$0.00	\$0.00	\$0.00	\$0.00	\$0.00	0.00 %	\$0.00
62-10-3-563001 Equipo de Construcci?n	\$0.00	\$0.00	\$0.00	\$0.00	\$0.00	0.00 %	\$0.00





62-10-3-5631 Maquinaria y Equipo de Construcción	\$0.00	\$0.00	\$0.00	\$0.00	\$0.00	0.00 %	\$0.00
62-10-4 Sistemas de Aire Acondicionado, Calefacción y de Refrigeración Industrial y Comercial	\$0.00	\$0.00	\$0.00	\$0.00	\$0.00	0.00 %	\$0.00
62-10-4-564001 Sistemas de aire acondicionado, calefacción y de refrigeración industrial y comercial	\$0.00	\$0.00	\$0.00	\$0.00	\$0.00	0.00 %	\$0.00
62-10-4-5641 Sistemas de Aire Acondicionado, Calefacción y de Refrigeración Industrial y Comercial	\$0.00	\$0.00	\$0.00	\$0.00	\$0.00	0.00 %	\$0.00
62-10-5 Equipo de Comunicación y Telecomunicación	\$0.00	\$0.00	\$0.00	\$0.00	\$0.00	0.00 %	\$0.00
62-10-5-565001 Equipos y Aparatos de Comunicación y Telecomunicación	\$0.00	\$0.00	\$0.00	\$0.00	\$0.00	0.00 %	\$0.00
62-10-5-5651 Equipo de Comunicación y Telecomunicación	\$0.00	\$0.00	\$0.00	\$0.00	\$0.00	0.00 %	\$0.00
62-10-6 Equipos de Generación Eléctrica, Aparatos y Accesorios Eléctricos	\$0.00	\$0.00	\$0.00	\$0.00	\$0.00	0.00 %	\$0.00
62-10-6-5661 Equipos de Generación Eléctrica, Aparatos y Accesorios Eléctricos	\$0.00	\$0.00	\$0.00	\$0.00	\$0.00	0.00 %	\$0.00
62-10-7 Herramientas y Máquinas-Herramienta	\$0.00	\$0.00	\$0.00	\$0.00	\$0.00	0.00 %	\$0.00
62-10-7-567001 Herramientas y Máquinas-Herramientas	\$0.00	\$0.00	\$0.00	\$0.00	\$0.00	0.00 %	\$0.00
62-10-7-5671 Herramientas y Máquinas-Herramienta	\$0.00	\$0.00	\$0.00	\$0.00	\$0.00	0.00 %	\$0.00
62-10-9 Otros Equipos	\$0.00	\$0.00	\$0.00	\$0.00	\$0.00	0.00 %	\$0.00
62-10-9-5691 Otros Equipos	\$0.00	\$0.00	\$0.00	\$0.00	\$0.00	0.00 %	\$0.00
62-11 COLECCIONES, OBRAS DE ARTE Y OBJETOS VALIOSOS	\$0.00	\$0.00	\$0.00	\$0.00	\$0.00	0.00 %	\$0.00
62-11-1 Bienes Artísticos, Culturales y Científicos	\$0.00	\$0.00	\$0.00	\$0.00	\$0.00	0.00 %	\$0.00
62-11-2 Objetos de Valor	\$0.00	\$0.00	\$0.00	\$0.00	\$0.00	0.00 %	\$0.00
62-11-2-5117 Objetos de Valor	\$0.00	\$0.00	\$0.00	\$0.00	\$0.00	0.00 %	\$0.00
62-12 ACTIVOS BIOLÓGICOS	\$0.00	\$0.00	\$0.00	\$0.00	\$0.00	0.00 %	\$0.00
62-12-1 Bovinos	\$0.00	\$0.00	\$0.00	\$0.00	\$0.00	0.00 %	\$0.00
62-12-2 Porcinos	\$0.00	\$0.00	\$0.00	\$0.00	\$0.00	0.00 %	\$0.00
62-12-3 Aves	\$0.00	\$0.00	\$0.00	\$0.00	\$0.00	0.00 %	\$0.00
62-12-4 Ovinos y Caprinos	\$0.00	\$0.00	\$0.00	\$0.00	\$0.00	0.00 %	\$0.00
62-12-5 Peces y Acuicultura	\$0.00	\$0.00	\$0.00	\$0.00	\$0.00	0.00 %	\$0.00
62-12-6 Equinos	\$0.00	\$0.00	\$0.00	\$0.00	\$0.00	0.00 %	\$0.00
62-12-7 Especies Menores y de Zoológico	\$0.00	\$0.00	\$0.00	\$0.00	\$0.00	0.00 %	\$0.00
62-12-8 Árboles y Plantas	\$0.00	\$0.00	\$0.00	\$0.00	\$0.00	0.00 %	\$0.00



62-12-9 Otros Activos Biológicos	\$0.00	\$0.00	\$0.00	\$0.00	\$0.00	0.00 %	\$0.00
62-13 SOFTWARE	\$0.00	\$0.00	\$0.00	\$0.00	\$0.00	0.00 %	\$0.00
62-13-591001 Software	\$0.00	\$0.00	\$0.00	\$0.00	\$0.00	0.00 %	\$0.00
62-13-5911 SOFTWARE	\$0.00	\$0.00	\$0.00	\$0.00	\$0.00	0.00 %	\$0.00
62-14 PATENTES, MARCAS Y DERECHOS	\$0.00	\$0.00	\$0.00	\$0.00	\$0.00	0.00 %	\$0.00
62-14-1 Patentes	\$0.00	\$0.00	\$0.00	\$0.00	\$0.00	0.00 %	\$0.00
62-14-2 Marcas	\$0.00	\$0.00	\$0.00	\$0.00	\$0.00	0.00 %	\$0.00
62-14-3 Derechos	\$0.00	\$0.00	\$0.00	\$0.00	\$0.00	0.00 %	\$0.00
62-15 CONCESIONES Y FRANQUICIAS	\$0.00	\$0.00	\$0.00	\$0.00	\$0.00	0.00 %	\$0.00
62-15-1 Concesiones	\$0.00	\$0.00	\$0.00	\$0.00	\$0.00	0.00 %	\$0.00
62-15-2 Franquicias	\$0.00	\$0.00	\$0.00	\$0.00	\$0.00	0.00 %	\$0.00
62-16 LICENCIAS	\$0.00	\$0.00	\$0.00	\$0.00	\$0.00	0.00 %	\$0.00
62-16-1 Licencias Informáticas e Intelectuales	\$0.00	\$0.00	\$0.00	\$0.00	\$0.00	0.00 %	\$0.00
62-16-1-5971 Licencias Informáticas e Intelectuales	\$0.00	\$0.00	\$0.00	\$0.00	\$0.00	0.00 %	\$0.00
62-16-2 Licencias Industriales, Comerciales y Otras	\$0.00	\$0.00	\$0.00	\$0.00	\$0.00	0.00 %	\$0.00
62-16-2-5981 Licencias Industriales, Comerciales y Otras	\$0.00	\$0.00	\$0.00	\$0.00	\$0.00	0.00 %	\$0.00
Otras	\$0.00	\$0.00	\$0.00	\$0.00	\$0.00	0.00 %	\$0.00
62-17 OTROS ACTIVOS INTANGIBLES	\$0.00	\$0.00	\$0.00	\$0.00	\$0.00	0.00 %	\$0.00
62-17-5991 OTROS ACTIVOS INTANGIBLES	\$0.00	\$0.00	\$0.00	\$0.00	\$0.00	0.00 %	\$0.00
Z INGRESOS POR VENTA DE BIENES, PRESTACION DE SERVICIOS Y OTROS INGRESOS	\$0.00	\$0.00	\$0.00	\$0.00	\$0.00	0.00 %	\$0.00
71 Ingresos por Venta de Bienes y Prestación de Servicios de Instituciones Públicas de Seguridad Social	\$0.00	\$0.00	\$0.00	\$0.00	\$0.00	0.00 %	\$0.00
72 Ingresos por Venta de Bienes y Prestación de Servicios de Empresas Productivas del Estado	\$0.00	\$0.00	\$0.00	\$0.00	\$0.00	0.00 %	\$0.00
73 Ingresos por Venta de Bienes y Prestación de Servicios de Entidades Paraestatales y Fideicomisos No Empresariales y No Financieros	\$0.00	\$0.00	\$0.00	\$0.00	\$0.00	0.00 %	\$0.00
74 Ingresos por Venta de Bienes y Prestación de Servicios de Entidades Paraestatales Empresariales No Financieras con Participación Estatal Mayoritaria	\$0.00	\$0.00	\$0.00	\$0.00	\$0.00	0.00 %	\$0.00
75 Ingresos por Venta de Bienes y Prestación de Servicios de Entidades Paraestatales Empresariales Financieras Monetarias con Participación Estatal Mayoritaria	\$0.00	\$0.00	\$0.00	\$0.00	\$0.00	0.00 %	\$0.00



76 Ingresos por Venta de Bienes y Prestaci?n de Servicios de Entidades Paraestatales Empresariales Financieras No Monetarias con Participaci?n Estatal Mayoritaria	\$0.00	\$0.00	\$0.00	\$0.00	\$0.00	0.00 %	\$0.00
77 Ingresos por Venta de Bienes y Prestaci?n de Servicios de Fideicomisos Financieros P?blicos con Participaci?n Estatal Mayoritaria	\$0.00	\$0.00	\$0.00	\$0.00	\$0.00	0.00 %	\$0.00
78 Ingresos por Venta de Bienes y Prestaci?n de Servicios de los Poderes Legislativo y Judicial, y de los ?rganos Aut?nomos	\$0.00	\$0.00	\$0.00	\$0.00	\$0.00	0.00 %	\$0.00
79 Otros Ingresos	\$0.00	\$0.00	\$0.00	\$0.00	\$0.00	0.00 %	\$0.00
79-01 INTERESES GANADOS DE T?TULOS, VALORES Y DEM?S INSTRUMENTOS FINANCIEROS	\$0.00	\$0.00	\$0.00	\$0.00	\$0.00	0.00 %	\$0.00
79-02 OTROS INGRESOS Y BENEFICIOS VARIOS	\$0.00	\$0.00	\$0.00	\$0.00	\$0.00	0.00 %	\$0.00
8 PARTICIPACIONES, APORTACIONES, CONVENIOS, INCENTIVOS DERIVADOS DE LA COLABORACI?N FISCAL Y FONDOS DISTINTOS DE APORTACIONES	\$84,018,087.00	-\$4,175,490.43	\$79,842,596.57	\$69,928,185.53	\$69,928,185.53	87.58 %	-\$14,089,901.47
81 Participaciones	\$45,548,617.00	-\$3,707,846.88	\$41,840,770.12	\$33,943,541.68	\$33,943,541.68	81.12 %	-\$11,605,075.32
81-01 PARTICIPACIONES EJERCICIOS ANTERIORES	\$0.00	\$94,494.34	\$94,494.34	\$131,433.90	\$131,433.90	139.09 %	\$131,433.90
81-01-001 FONDO GENERAL DE PARTICIPACIONES 2018	\$0.00	\$0.00	\$0.00	\$0.00	\$0.00	0.00 %	\$0.00
81-01-002 FONDO DE FOMENTO MUNICIPAL 2018	\$0.00	\$0.00	\$0.00	\$0.00	\$0.00	0.00 %	\$0.00
81-01-003 FONDO GENERAL DE PARTICIPACIONES 2019	\$0.00	\$0.00	\$0.00	\$0.00	\$0.00	0.00 %	\$0.00
81-01-004 FONDO DE FOMENTO MUNICIPAL 2019	\$0.00	\$0.00	\$0.00	\$0.00	\$0.00	0.00 %	\$0.00
81-01-005 FONDO DE FISCALIZACIÓN Y RECAUDACIÓN 2019	\$0.00	\$0.00	\$0.00	\$0.00	\$0.00	0.00 %	\$0.00
81-01-006 FONDO DE COMPENSACIÓN ISAN 2019	\$0.00	\$0.00	\$0.00	\$0.00	\$0.00	0.00 %	\$0.00
81-01-007 FONDO DE COMPENSACIÓN 2019	\$0.00	\$0.00	\$0.00	\$0.00	\$0.00	0.00 %	\$0.00
81-01-008 IEPS-TABACOS 2019	\$0.00	\$0.00	\$0.00	\$0.00	\$0.00	0.00 %	\$0.00
81-01-009 IEPS-GASOLINAS 2019	\$0.00	\$0.00	\$0.00	\$0.00	\$0.00	0.00 %	\$0.00
81-01-010 ISAN 2019	\$0.00	\$0.00	\$0.00	\$0.00	\$0.00	0.00 %	\$0.00
81-01-011 FONDO GENERAL DE PARTICIPACIONES 2020	\$0.00	\$0.00	\$0.00	\$8,572.00	\$8,572.00	0.00 %	\$8,572.00
81-01-012 FONDO DE FOMENTO MUNICIPAL 2020	\$0.00	\$0.00	\$0.00	\$0.00	\$0.00	0.00 %	\$0.00
81-01-013 FONDO DE FISCALIZACIÓN Y RECAUDACIÓN 2020	\$0.00	\$94,494.34	\$94,494.34	\$122,861.90	\$122,861.90	130.02 %	\$122,861.90
81-01-014 FONDO DE COMPENSACIÓN ISAN 2020	\$0.00	\$0.00	\$0.00	\$0.00	\$0.00	0.00 %	\$0.00
81-01-015 FONDO DE COMPENSACIÓN 2020	\$0.00	\$0.00	\$0.00	\$0.00	\$0.00	0.00 %	\$0.00
81-01-016 IEPS-TABACOS 2020	\$0.00	\$0.00	\$0.00	\$0.00	\$0.00	0.00 %	\$0.00





MUNICIPIO DE FRANCISCO I. MADERO, HIDALGO
HIDALGO

Estado sobre el ejercicio de los Ingresos por Ente Público/ Clasificación Económica/Rubro/Tipo/Clase/Concepto
Del 01/ene./2021 Al 31/oct./2021

Rep: supervisor
rptEstadoPresupuestoIngresosCL_RB_TP_CL_CP

Fecha y hora de Impresión | 05/ene./2022
03:57 p. m.

81-01-017 IEPS-GASOLINAS 2020	\$0.00	\$0.00	\$0.00	\$0.00	\$0.00	\$0.00	0.00 %	\$0.00
81-01-018 ISAN 2020	\$0.00	\$0.00	\$0.00	\$0.00	\$0.00	\$0.00	0.00 %	\$0.00
81-02 PARTICIPACIONES EJERCICIO 2021	\$45,548,617.00	-\$3,802,341.22	\$41,746,275.78	\$33,812,107.78	\$33,812,107.78	\$33,812,107.78	80.99 %	-\$11,736,509.22
81-02-001 FONDO GENERAL DE PARTICIPACIONES 2021	\$29,211,532.00	-\$2,767,239.00	\$26,444,293.00	\$19,206,286.03	\$19,206,286.03	\$19,206,286.03	72.62 %	-\$10,005,245.97
81-02-002 FONDO DE FOMENTO MUNICIPAL 2021	\$12,769,193.00	-\$439,590.00	\$12,329,603.00	\$10,244,303.96	\$10,244,303.96	\$10,244,303.96	83.08 %	-\$2,524,889.04
2021 81-02-003 FONDO DE FISCALIZACIÓN Y RECAUDACIÓN	\$1,219,336.00	-\$161,866.00	\$1,057,470.00	\$785,488.30	\$785,488.30	\$785,488.30	74.27 %	-\$433,847.70
81-02-004 FONDO DE COMPENSACIÓN ISAN 2021	\$49,633.00	-\$5,441.00	\$44,192.00	\$36,826.34	\$36,826.34	\$36,826.34	83.33 %	-\$12,806.66
81-02-005 FONDO DE COMPENSACIÓN 2021	\$0.00	\$0.00	\$0.00	\$0.00	\$0.00	\$0.00	0.00 %	\$0.00
81-02-006 IEPS-TABACOS 2021	\$760,147.00	-\$320,746.00	\$439,401.00	\$347,445.86	\$347,445.86	\$347,445.86	79.07 %	-\$412,701.14
81-02-007 IEPS-GASOLINAS 2021	\$1,311,429.00	-\$144,303.00	\$1,167,126.00	\$682,331.54	\$682,331.54	\$682,331.54	58.46 %	-\$629,097.46
81-02-008 ISAN 2021	\$227,347.00	-\$65,649.00	\$161,698.00	\$230,175.57	\$230,175.57	\$230,175.57	142.34 %	\$2,828.57
81-02-009 FONDO DE ESTABILIZACION FEIEF 2021	\$0.00	\$102,492.78	\$102,492.78	\$309,662.39	\$309,662.39	\$309,662.39	302.13 %	\$309,662.39
81-02-010 IMPUESTO SOBRE LA RENTA 2021	\$0.00	\$0.00	\$0.00	\$1,928,854.00	\$1,928,854.00	\$1,928,854.00	0.00 %	\$1,928,854.00
81-02-011 ISR POR ENAJENACION DE BIENES INMUEBLES 2021	\$0.00	\$0.00	\$0.00	\$40,733.79	\$40,733.79	\$40,733.79	0.00 %	\$40,733.79
82 Aportaciones	\$38,466,770.00	-\$467,643.55	\$37,999,126.45	\$33,764,526.00	\$33,764,526.00	\$33,764,526.00	88.85 %	-\$4,702,244.00
82-01 APORTACIONES EJERCICIO 2021	\$38,466,770.00	-\$467,643.55	\$37,999,126.45	\$33,764,526.00	\$33,764,526.00	\$33,764,526.00	88.85 %	-\$4,702,244.00
82-01-001 FAISM 2021	\$12,747,470.00	-\$155,957.98	\$12,591,512.02	\$12,591,514.00	\$12,591,514.00	\$12,591,514.00	100.00 %	-\$155,956.00
82-01-002 FORTAMUN 2021	\$25,719,300.00	-\$311,685.57	\$25,407,614.43	\$21,173,012.00	\$21,173,012.00	\$21,173,012.00	83.33 %	-\$4,546,286.00
82-02 APORTACIONES EJERCICIOS ANTERIORES	\$0.00	\$0.00	\$0.00	\$0.00	\$0.00	\$0.00	0.00 %	\$0.00
82-02-001 FAISM 2014	\$0.00	\$0.00	\$0.00	\$0.00	\$0.00	\$0.00	0.00 %	\$0.00
82-02-002 FAISM 2015	\$0.00	\$0.00	\$0.00	\$0.00	\$0.00	\$0.00	0.00 %	\$0.00
82-02-003 FAISM 2016	\$0.00	\$0.00	\$0.00	\$0.00	\$0.00	\$0.00	0.00 %	\$0.00
82-02-004 FAISM 2018	\$0.00	\$0.00	\$0.00	\$0.00	\$0.00	\$0.00	0.00 %	\$0.00
82-02-005 FAISM 2019	\$0.00	\$0.00	\$0.00	\$0.00	\$0.00	\$0.00	0.00 %	\$0.00
82-02-006 FORTAMUN 2018	\$0.00	\$0.00	\$0.00	\$0.00	\$0.00	\$0.00	0.00 %	\$0.00
82-02-007 FORTAMUN 2019	\$0.00	\$0.00	\$0.00	\$0.00	\$0.00	\$0.00	0.00 %	\$0.00
82-02-008 FAISM 2020	\$0.00	\$0.00	\$0.00	\$0.00	\$0.00	\$0.00	0.00 %	\$0.00
82-02-009 FORTAMUN 2020	\$0.00	\$0.00	\$0.00	\$0.00	\$0.00	\$0.00	0.00 %	\$0.00
83 Convenios	\$0.00	\$0.00	\$0.00	\$2,220,417.85	\$2,220,417.85	\$2,220,417.85	0.00 %	\$2,220,417.85



MUNICIPIO DE FRANCISCO I. MADERO, HIDALGO
HIDALGO

Estado sobre el ejercicio de los Ingresos por Ente Público/ Clasificación Económica/Rubro/Tipo/Clase/Concepto
Del 01/ene./2021 Al 31/oct./2021

RptEstadoPresupuestoIngresosCL_RB_TP_CL_CP

Fecha y hora de Impresión 05/ene./2022 03:57 p. m.

83-01 CONVENIOS 2018	\$0.00	\$0.00	\$0.00	\$0.00	\$0.00	0.00 %	\$0.00
83-02 CONVENIOS 2019	\$0.00	\$0.00	\$0.00	\$0.00	\$0.00	0.00 %	\$0.00
83-03 CONVENIOS 2020	\$0.00	\$0.00	\$0.00	\$0.00	\$0.00	0.00 %	\$0.00
83-04 CONVENIOS 2021	\$0.00	\$0.00	\$0.00	\$2,220,117.85	\$2,220,117.85	0.00 %	\$2,220,117.85
83-04-001 PRODDER 2021	\$0.00	\$0.00	\$0.00	\$0.00	\$0.00	0.00 %	\$0.00
83-04-002 PROAGUA 2021	\$0.00	\$0.00	\$0.00	\$2,220,117.85	\$2,220,117.85	0.00 %	\$2,220,117.85
84 Incentivos Derivados de la Colaboración Fiscal	\$2,700.00	\$0.00	\$2,700.00	\$0.00	\$0.00	0.00 %	-\$2,700.00
84-01 MULTAS IMPUESTAS POR AUTORIDADES ADMINISTRATIVAS FEDERALES NO FISCALES	\$2,700.00	\$0.00	\$2,700.00	\$0.00	\$0.00	0.00 %	-\$2,700.00
84-01-001 MULTAS FEDERALES NO FISCALES	\$2,700.00	\$0.00	\$2,700.00	\$0.00	\$0.00	0.00 %	-\$2,700.00
85 Fondos Distintos de Aportaciones	\$0.00	\$0.00	\$0.00	\$0.00	\$0.00	0.00 %	\$0.00
9 TRANSFERENCIAS, ASIGNACIONES, SUBSIDIOS Y SUBVENCIONES, Y PENSIONES Y JUBILACIONES	\$0.00	\$0.00	\$0.00	\$0.00	\$0.00	0.00 %	\$0.00
91 Transferencias y Asignaciones	\$0.00	\$0.00	\$0.00	\$0.00	\$0.00	0.00 %	\$0.00
93 Subsidios y Subvenciones	\$0.00	\$0.00	\$0.00	\$0.00	\$0.00	0.00 %	\$0.00
95 Pensiones y Jubilaciones	\$0.00	\$0.00	\$0.00	\$0.00	\$0.00	0.00 %	\$0.00
97 Transferencias del Fondo Mexicano del Petróleo para la Estabilización y el Desarrollo	\$0.00	\$0.00	\$0.00	\$0.00	\$0.00	0.00 %	\$0.00
INGRESOS DE CAPITAL	\$84,018,087.00	-\$4,175,490.43	\$79,842,596.57	\$69,928,185.53	\$69,928,185.53	87.58 %	-\$14,089,901.47
TOTAL	\$94,585,025.75	-\$4,175,490.43	\$90,409,535.32	\$78,970,010.77	\$78,970,010.77	87.34 %	-\$15,615,014.98

Estado Analítico de Ingresos por Fuente de Financiamiento

Tributarios

Impuestos sobre los ingresos
Impuestos sobre el patrimonio
Impuestos sobre la producción, el consumo y las transacciones
Impuestos al comercio exterior
Impuestos sobre Nóminas y Asimilables
Impuestos Ecológicos
Accesorios de Impuestos
Otros Impuestos

	Ingreso Estimado	Ampliaciones / (Reducciones)	Ingreso Modificado	Ingresos Devengados	Ingresos Recaudados	Avance de Recaudación (Recaudación / Estimación)	Ingresos Excedentes
	\$201,036.00	\$0.00	\$201,036.00	\$3,520.00	\$3,520.00	1.75 %	-\$197,516.00
	\$1,363,215.75	\$0.00	\$1,363,215.75	\$2,601,183.12	\$2,601,183.12	190.81 %	\$1,237,967.37
	\$0.00	\$0.00	\$0.00	\$0.00	\$0.00	0.00 %	\$0.00
	\$0.00	\$0.00	\$0.00	\$0.00	\$0.00	0.00 %	\$0.00
	\$0.00	\$0.00	\$0.00	\$0.00	\$0.00	0.00 %	\$0.00
	\$0.00	\$0.00	\$0.00	\$0.00	\$0.00	0.00 %	\$0.00
	\$1,958,331.10	\$0.00	\$1,958,331.10	\$1,146,363.00	\$1,146,363.00	58.53 %	-\$811,968.10
	\$0.00	\$0.00	\$0.00	\$0.00	\$0.00	0.00 %	\$0.00

2020-2024

2020-2024

2020-2024

MUNICIPIO DE FRANCISCO I. MADERO, HIDALGO
HIDALGO

Estado sobre el ejercicio de los Ingresos por Ente Público/ Clasificación Económica/Rubro/Tipo/Clase/Concepto
Del 01/ene./2021 Al 31/oct./2021

Fecha y hora de Impresión 05/ene./2022 03:57 p. m.

Rep: supervisor
rptEstadoPresupuestoIngresosCL_RB_TP_CL_CP

Impuestos no Comprendidos en la Ley de Ingresos Vigente, Causados en Ejercicios Fiscales Anteriores Pendientes de Liquidación o Pago	\$0.00	\$0.00	\$0.00	\$0.00	\$0.00	0.00 %	\$0.00
Subtotal Tributarios	\$3,522,582.85	\$0.00	\$3,522,582.85	\$3,751,066.12	\$3,751,066.12	106.48 %	\$228,483.27

No Tributarios

I DERECHOS	\$6,347,999.90	\$0.00	\$6,347,999.90	\$3,987,547.94	\$3,987,547.94	62.81 %	-\$2,360,451.96
II PRODUCTOS	\$0.00	\$0.00	\$0.00	\$445,675.00	\$445,675.00	0.00 %	\$445,675.00
II APROVECHAMIENTOS	\$696,356.00	\$0.00	\$696,356.00	\$857,536.18	\$857,536.18	123.14 %	\$161,180.18
IV CONTRIBUCIONES DE MEJORAS	\$0.00	\$0.00	\$0.00	\$0.00	\$0.00	0.00 %	\$0.00
Subtotal No Tributarios	\$7,044,355.90	\$0.00	\$7,044,355.90	\$5,290,759.12	\$5,290,759.12	75.10 %	-\$1,753,596.78

Otros

0 INGRESOS DERIVADOS DE FINANCIAMIENTOS	\$0.00	\$0.00	\$0.00	\$0.00	\$0.00	0.00 %	0.00
2 CUOTAS Y APORTACIONES DE SEGURIDAD SOCIAL	\$0.00	\$0.00	\$0.00	\$0.00	\$0.00	0.00 %	0.00
7 INGRESOS POR VENTA DE BIENES, PRESTACION DE SERVICIOS Y OTROS INGRESOS	\$0.00	\$0.00	\$0.00	\$0.00	\$0.00	0.00 %	0.00
8 PARTICIPACIONES, APORTACIONES, CONVENIOS, INCENTIVOS DERIVADOS DE LA COLABORACION FISCAL Y FONDOS DISTINTOS DE APORTACIONES	\$84,018,087.00	-\$4,175,490.43	\$79,842,596.57	\$69,928,185.53	\$69,928,185.53	87.58 %	-14,089,901.47
9 TRANSFERENCIAS, ASIGNACIONES, SUBSIDIOS, SUBVENCIONES, Y PENSIONES	\$0.00	\$0.00	\$0.00	\$0.00	\$0.00	0.00 %	0.00
Subtotal Otros	\$84,018,087.00	-\$4,175,490.43	\$79,842,596.57	\$69,928,185.53	\$69,928,185.53	87.58 %	-14,089,901.47
Total	\$94,585,025.75	-\$4,175,490.43	\$90,409,535.32	\$78,970,010.77	\$78,970,010.77	87.34 %	-15,615,014.98

AYUNTAMIENTO FRANCISCO I. MADERO, HIDALGO
PROF. RICARDO JOSUE OLGUIN PARDO
PRESIDENTE MUNICIPAL CONSTITUCIONAL

L.C.E. SANDRA LOPEZ SERRANO
TESORERA MUNICIPAL

TESORERIA FRANCISCO I. MADERO, HGO.
2020-2024

SINDICO PROCURADOR AYUNTAMIENTO FRANCISCO I. MADERO, HIDALGO
PROFRA. AIDA OLIVERA BERGASTEGUI
SINDICO PROCURADOR

AYUNTAMIENTO 2020 - 2024


MUNICIPIO DE FRANCISCO I. MADERO, HIDALGO
HIDALGO

Estado sobre el ejercicio de los Ingresos por Ente Público/ Clasificación Económica/Rubro/Tipo/Clase/Concepto
Del 01/ene./2021 Al 30/nov./2021

Hef. supervisor
rplEstadoPresupuestoIngresosCL_RB_TP_CL_CP

Fecha y hora de Impresión | 05/ene./2022
04:03 p. m.

Rubros de los Ingresos	Ingreso Estimado	Ampliaciones / (Reducciones)	Ingreso Modificado	Ingresos Devengados	Ingresos Recaudados	Avance de Recaudación (Recaudación / Estimación)	Ingresos Excedentes
1 INGRESOS CORRIENTES							
0 INGRESOS DERIVADOS DE FINANCIAMIENTOS	<u>\$0.00</u>	<u>\$0.00</u>	<u>\$0.00</u>	<u>\$0.00</u>	<u>\$0.00</u>	<u>0.00</u> %	<u>\$0.00</u>
01 Endeudamiento interno	\$0.00	\$0.00	\$0.00	\$0.00	\$0.00	0.00 %	\$0.00
02 Endeudamiento externo	\$0.00	\$0.00	\$0.00	\$0.00	\$0.00	0.00 %	\$0.00
03 Financiamiento Interno	\$0.00	\$0.00	\$0.00	\$0.00	\$0.00	0.00 %	\$0.00
03-01 TÍTULOS Y VALORES DE LA DEUDA PÚBLICA INTERNA A CORTO PLAZO	\$0.00	\$0.00	\$0.00	\$0.00	\$0.00	0.00 %	\$0.00
03-02 TÍTULOS Y VALORES DE LA DEUDA PÚBLICA INTERNA A LARGO PLAZO	\$0.00	\$0.00	\$0.00	\$0.00	\$0.00	0.00 %	\$0.00
03-03 PRÉSTAMOS DE LA DEUDA PÚBLICA INTERNA POR PAGAR A LARGO PLAZO	\$0.00	\$0.00	\$0.00	\$0.00	\$0.00	0.00 %	\$0.00
1 IMPUESTOS	<u>\$3,522,582.85</u>	<u>\$0.00</u>	<u>\$3,522,582.85</u>	<u>\$4,007,562.62</u>	<u>\$4,007,562.62</u>	<u>113.76</u> %	<u>\$484,979.77</u>
11 Impuestos sobre los ingresos	\$201,036.00	\$0.00	\$201,036.00	\$5,960.00	\$5,960.00	2.96 %	-\$195,076.00
11-01 IMPUESTO POR ESTABLECIMIENTOS DE ENSEÑANZA PARTICULAR	\$0.00	\$0.00	\$0.00	\$0.00	\$0.00	0.00 %	\$0.00
11-02 IMPUESTO SOBRE JUEGOS, ESPECTACULOS PUBLICOS DIVERSIONES Y APARATOS MECANICOS O ELECTROMECHANICOS	\$150,000.00	\$0.00	\$150,000.00	\$0.00	\$0.00	0.00 %	-\$150,000.00
11-03 IMPUESTO A COMERCIOS AMBULANTES	\$51,036.00	\$0.00	\$51,036.00	\$5,960.00	\$5,960.00	11.67 %	-\$45,076.00
12 Impuestos sobre el patrimonio	\$1,363,215.75	\$0.00	\$1,363,215.75	\$2,711,424.62	\$2,711,424.62	198.89 %	\$1,348,208.87
12-01 IMPUESTO PREDIAL	\$1,305,693.75	\$0.00	\$1,305,693.75	\$2,015,923.00	\$2,015,923.00	154.39 %	\$710,229.25
12-01-01 PREDIAL URBANOS	\$1,000,000.00	\$0.00	\$1,000,000.00	\$1,367,251.50	\$1,367,251.50	136.72 %	\$367,251.50
12-01-02 PREDIAL RUSTICOS	\$290,000.00	\$0.00	\$290,000.00	\$618,094.00	\$618,094.00	213.13 %	\$328,094.00
12-01-03 PREDIAL EJIDAL	\$15,693.75	\$0.00	\$15,693.75	\$30,577.50	\$30,577.50	194.83 %	\$14,883.75
12-02 TRASLADO DE DOMINIO	\$57,522.00	\$0.00	\$57,522.00	\$695,501.62	\$695,501.62	1,209.10 %	\$637,979.62
12-02-01 TRASLADO DE DOMINIO	\$57,522.00	\$0.00	\$57,522.00	\$695,501.62	\$695,501.62	1,209.10 %	\$637,979.62
13 Impuestos sobre la producción, el consumo y las transacciones	\$0.00	\$0.00	\$0.00	\$0.00	\$0.00	0.00 %	\$0.00
13-01 CONVENIOS PRODDER 2018	\$0.00	\$0.00	\$0.00	\$0.00	\$0.00	0.00 %	\$0.00
13-02 CONVENIOS PRODDER 2019	\$0.00	\$0.00	\$0.00	\$0.00	\$0.00	0.00 %	\$0.00
14 Impuestos al comercio exterior	\$0.00	\$0.00	\$0.00	\$0.00	\$0.00	0.00 %	\$0.00



MUNICIPIO DE FRANCISCO I. MADERO, HIDALGO


Estado sobre el ejercicio de los Ingresos por Ente Público/ Clasificación Económica/Rubro/Tipo/Clase/Concepto
Del 01/ene./2021 Al 30/nov./2021

Fecha y 05/ene./2022

hora de Impresión 04:03 p. m.

Rep: supervisor
 rptEstadoPresupuestoIngresosCL_RB_TP_CL_CP

15 Impuestos sobre Nóminas y Asimilables	\$0.00	\$0.00	\$0.00	\$0.00	\$0.00	0.00 %	\$0.00
16 Impuestos Ecológicos	\$0.00	\$0.00	\$0.00	\$0.00	\$0.00	0.00 %	\$0.00
17 Accesorios de Impuestos	\$1,958,331.10	\$0.00	\$1,958,331.10	\$1,290,178.00	\$1,290,178.00	65.88 %	-\$668,153.10
17-01 RECARGOS IMPUESTO PREDIAL	\$127,809.80	\$0.00	\$127,809.80	\$263,433.00	\$263,433.00	206.11 %	\$135,623.20
17-02 REZAGOS IMPUESTO PREDIAL	\$1,830,521.30	\$0.00	\$1,830,521.30	\$1,026,745.00	\$1,026,745.00	56.09 %	-\$803,776.30
18 Otros Impuestos	\$0.00	\$0.00	\$0.00	\$0.00	\$0.00	0.00 %	\$0.00
19 Impuestos no Comprendidos en la Ley de Ingresos Vigente, Causados en Ejercicios Fiscales Anteriores Pendientes de Liquidación o Pago	\$0.00	\$0.00	\$0.00	\$0.00	\$0.00	0.00 %	\$0.00
2 CUOTAS Y APORTACIONES DE SEGURIDAD SOCIAL	\$0.00	\$0.00	\$0.00	\$0.00	\$0.00	0.00 %	\$0.00
21 Aportaciones para Fondos de Vivienda	\$0.00	\$0.00	\$0.00	\$0.00	\$0.00	0.00 %	\$0.00
22 Cuotas para la Seguridad Social	\$0.00	\$0.00	\$0.00	\$0.00	\$0.00	0.00 %	\$0.00
23 Cuotas de Ahorro para el Retiro	\$0.00	\$0.00	\$0.00	\$0.00	\$0.00	0.00 %	\$0.00
24 Otras Cuotas y Aportaciones para la seguridad social	\$0.00	\$0.00	\$0.00	\$0.00	\$0.00	0.00 %	\$0.00
25 Accesorios de Cuotas y Aportaciones de Seguridad Social	\$0.00	\$0.00	\$0.00	\$0.00	\$0.00	0.00 %	\$0.00
3 CONTRIBUCIONES DE MEJORAS	\$0.00	\$0.00	\$0.00	\$0.00	\$0.00	0.00 %	\$0.00
31 Contribuciones de Mejoras por Obras P?blicas	\$0.00	\$0.00	\$0.00	\$0.00	\$0.00	0.00 %	\$0.00
39 Contribuciones de Mejoras no Comprendidas en la Ley de Ingresos Vigente, Causadas en Ejercicios Fiscales Anteriores Pendientes de Liquidación o Pago	\$0.00	\$0.00	\$0.00	\$0.00	\$0.00	0.00 %	\$0.00
4 DERECHOS	\$6,347,999.90	\$0.00	\$6,347,999.90	\$4,325,013.74	\$4,325,013.74	68.13 %	-\$2,022,986.16
41 Derechos por el uso, goce, aprovechamiento o explotación de bienes de dominio público	\$822,703.00	\$0.00	\$822,703.00	\$263,480.00	\$263,480.00	32.02 %	-\$559,223.00
41-01 PUESTOS FIJOS EN MERCADOS CONSTRUIDOS *INHABILITADA*	\$82,679.00	\$0.00	\$82,679.00	\$0.00	\$0.00	0.00 %	-\$82,679.00
41-02 PUESTOS SEMIFIJOS EN MERCADOS CONSTRUIDOS *INHABILITADA*	\$0.00	\$0.00	\$0.00	\$0.00	\$0.00	0.00 %	\$0.00
41-03 PUESTOS SEMIFIJOS EN PLAZAS, CALLES O TERRENOS *INHABILITADA*	\$648,655.00	\$0.00	\$648,655.00	\$0.00	\$0.00	0.00 %	-\$648,655.00
41-04 SERVICIO Y USO DE PANTEONES	\$0.00	\$0.00	\$0.00	\$0.00	\$263,480.00	0.00 %	\$263,480.00
41-05 ARRENDAMIENTO DE BIENES PROPIEDAD DEL MUNICIPIO *INHABILITADA*	\$91,369.00	\$0.00	\$91,369.00	\$0.00	\$0.00	0.00 %	-\$91,369.00
43 Derechos por prestación de servicios	\$5,234,682.50	\$0.00	\$5,234,682.50	\$3,767,271.74	\$3,767,271.74	71.96 %	-\$1,467,410.76
43-01 COPIAS DE DOCUMENTOS EXISTENTES EN LOS ARCHIVOS MUNICIPALES POR HOJA	\$3,000.00	\$0.00	\$3,000.00	\$652,474.00	\$652,474.00	21,749.13 %	\$649,474.00



2020-2024

2020-2024

2020-2024


Estado sobre el ejercicio de los Ingresos por Ente Público/ Clasificación Económica/Rubro/Tipo/Clase/Concepto
Del 01/ene./2021 Al 30/nov./2021

Rg: supervisor
rpiEstadoPresupuestoIngresosCL_RB_TP_CL_CP

Fecha y 05/ene./2022

hora de Impresión 04:03 p. m.

43-02 OTROS CONCEPTOS DE CERTIFICACIONES, CONSTANCIAS Y LEGALIZACIONES	\$0.00	\$0.00	\$0.00	\$159,763.50	\$159,763.50	0.00 %	\$159,763.50
43-03 PERMISOS DE CONSTRUCCION, RECONSTRUCCION Y AMPLIACION DE INMUEBLES	\$140,424.00	\$0.00	\$140,424.00	\$180,550.50	\$180,550.50	128.57 %	\$40,126.50
43-04 ALINEAMIENTO, DESLINDE Y NOMENCLATURA	\$135,000.00	\$0.00	\$135,000.00	\$3,594.00	\$3,594.00	2.66 %	-\$131,406.00
43-05 AUTORIZACIÓN DE PERITOS EN OBRAS PARA CONSTRUCCIÓN	\$5,000.00	\$0.00	\$5,000.00	\$0.00	\$0.00	0.00 %	-\$5,000.00
43-06 USO DOMESTICO DE DRENAJE Y ALCANTARILLADO	\$10,000.00	\$0.00	\$10,000.00	\$326,429.30	\$326,429.30	3,264.29 %	\$316,429.30
43-07 EXPEDICION DE PLACA DE FUNCIONAMIENTO DE ESTABLECIMIENTOS COMERCIALES E INDUSTRIALES	\$745,387.00	\$0.00	\$745,387.00	\$548,817.92	\$548,817.92	73.62 %	-\$196,569.08
43-08 LICENCIAS, PERMISOS O AUTORIZACIONES POR COMERCIALIZACION DE BEBIDAS ALCOHOLICAS EN ENVASES CERRADOS	\$480,000.00	\$0.00	\$480,000.00	\$11,306.00	\$11,306.00	2.35 %	-\$468,694.00
43-09 REVALIDACION ANUAL DE LICENCIAS DE FUNCIONAMIENTO, DISTRIBUCION Y COMERCIALIZACION DE BEBIDAS ALCOHOLICAS	\$0.00	\$0.00	\$0.00	\$287,746.00	\$287,746.00	0.00 %	\$287,746.00
43-10 USO DOMESTICO DE AGUA POTABLE	\$482,595.50	\$0.00	\$482,595.50	\$422,734.50	\$422,734.50	87.59 %	-\$59,861.00
43-11 USO COMERCIAL DE AGUA POTABLE	\$0.00	\$0.00	\$0.00	\$19,304.00	\$19,304.00	0.00 %	\$19,304.00
43-12 REGISTRO DE NACIMIENTO	\$46,072.75	\$0.00	\$46,072.75	\$3,838.50	\$3,838.50	8.33 %	-\$42,234.25
43-13 REGISTRO DE MATRIMONIO	\$28,191.60	\$0.00	\$28,191.60	\$71,570.00	\$71,570.00	253.86 %	\$43,378.40
43-14 CERTIFICADO DE DEFUNCION	\$47,990.00	\$0.00	\$47,990.00	\$58,544.00	\$58,544.00	121.99 %	\$10,554.00
43-15 OTROS CONCEPTOS DE REGISTRO CIVIL	\$21,248.65	\$0.00	\$21,248.65	\$63,104.45	\$63,104.45	296.98 %	\$41,855.80
43-16 REALIZACION Y EXPEDICION DE AVALUOS CATASTRALES	\$646,728.00	\$0.00	\$646,728.00	\$650,344.00	\$650,344.00	100.55 %	\$3,616.00
43-17 CONSTANCIAS EN GENERAL	\$1,863,441.50	\$0.00	\$1,863,441.50	\$173,707.23	\$173,707.23	9.32 %	-\$1,689,734.27
43-18 SERVICIO DE LIMPIA	\$12,000.00	\$0.00	\$12,000.00	\$0.00	\$0.00	0.00 %	-\$12,000.00
43-19 PARTICIPACION EN CONCURSOS, LICITACIONES DE OBRA PÚBLICA	\$360,510.00	\$0.00	\$360,510.00	\$0.00	\$0.00	0.00 %	-\$360,510.00
43-20 SERVICIO Y USO DE PANTEONES	\$148,793.50	\$0.00	\$148,793.50	\$28,257.00	\$28,257.00	18.99 %	-\$120,536.50
43-21 LICENCIAS PARA COLOCACION Y EMISION DE ANUNCIOS PUBLICITARIOS	\$4,000.00	\$0.00	\$4,000.00	\$6,523.50	\$6,523.50	163.08 %	\$2,523.50
43-22 LICENCIA POR SERVICIO DE ESTACIONAMIENTO Y PENSIONES	\$50,000.00	\$0.00	\$0.00	\$0.00	\$0.00	0.00 %	-\$50,000.00
43-23 RELACIONADOS CON EL DESARROLLO URBANO	\$4,300.00	\$0.00	\$0.00	\$0.00	\$0.00	0.00 %	-\$4,300.00
43-24 REVALIDACION DE PLACA DE FUNCIONAMIENTO DE ESTABLECIMIENTOS COMERCIALES E INDUSTRIALES	\$0.00	\$0.00	\$0.00	\$79,852.40	\$79,852.40	0.00 %	\$79,852.40
43-25 SUPERVISION DE OBRA PUBLICA	\$0.00	\$0.00	\$0.00	\$7,423.94	\$7,423.94	0.00 %	\$7,423.94



MUNICIPIO DE FRANCISCO I. MADERO, HIDALGO
HIDALGO

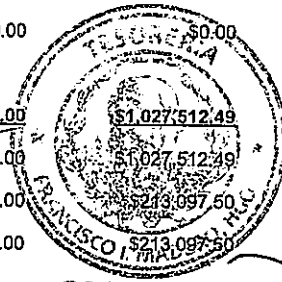

Estado sobre el ejercicio de los Ingresos por Ente Público/ Clasificación Económica/Rubro/Tipo/Clase/Concepto
Del 01/ene./2021 Al 30/nov./2021

Rep: supervisor
rptEstadoPresupuestoIngresosCL_RB_TP_CL_CP

Fecha y 05/ene./2022

hora de Impresión 04:03 p. m.

43-26	INSTALACION AL SISTEMA DE AGUA POTABLE	\$0.00	\$0.00	\$0.00	\$3,068.00	\$3,068.00	0.00 %	\$3,068.00
43-27	EXPEDICION DE DICTAMEN DE IMPACTO AMBIENTAL Y OTROS SERVICIOS EN MATERIA ECOLOGICA	\$0.00	\$0.00	\$0.00	\$8,319.00	\$8,319.00	0.00 %	\$8,319.00
44	Otros Derechos	\$0.00	\$0.00	\$0.00	\$0.00	\$0.00	0.00 %	\$0.00
44-01	SERVICIOS RELACIONADOS CON EL DESARROLLO URBANO	\$0.00	\$0.00	\$0.00	\$0.00	\$0.00	0.00 %	\$0.00
45	Accesorios de Derechos	\$290,614.40	\$0.00	\$290,614.40	\$294,262.00	\$294,262.00	101.25 %	\$3,647.60
45-01	RECARGOS AGUA POTABLE	\$5,959.20	\$0.00	\$5,959.20	\$1,658.00	\$1,658.00	27.82 %	-\$4,301.20
45-02	REZAGOS AGUA POTABLE	\$284,655.20	\$0.00	\$284,655.20	\$292,604.00	\$292,604.00	102.79 %	\$7,948.80
49	Derechos no Comprendidos en la Ley de Ingresos Vigente, Causados en Ejercicios Fiscales Anteriores Pendientes de Liquidación o Pago	\$0.00	\$0.00	\$0.00	\$0.00	\$0.00	0.00 %	\$0.00
5	PRODUCTOS	\$0.00	\$0.00	\$0.00	\$516,673.00	\$516,673.00	0.00 %	\$516,673.00
51	Productos	\$0.00	\$0.00	\$0.00	\$516,673.00	\$516,673.00	0.00 %	\$516,673.00
51-01	ARRENDAMIENTO DE BIENES MUEBLES E INMUEBLES PROPIEDAD DEL MUNICIPIO	\$0.00	\$0.00	\$0.00	\$511,213.00	\$511,213.00	0.00 %	\$511,213.00
51-01-001	USO DE PLAZAS Y PISOS EN LAS CALLES, PASAJES Y LUGARES PUBLICOS	\$0.00	\$0.00	\$0.00	\$319,927.00	\$319,927.00	0.00 %	\$319,927.00
51-01-002	LOCALES SITUADOS EN EL INTERIOR Y EXTERIOR DE LOS MERCADOS	\$0.00	\$0.00	\$0.00	\$191,286.00	\$191,286.00	0.00 %	\$191,286.00
51-01-003	ESTACIONAMIENTO EN LA VIA PUBLICA	\$0.00	\$0.00	\$0.00	\$0.00	\$0.00	0.00 %	\$0.00
51-01-004	ARRENDAMIENTO DE TERRENOS, MONTES, PASTOS Y DEMAS BIENES DEL MUNICIPIO	\$0.00	\$0.00	\$0.00	\$0.00	\$0.00	0.00 %	\$0.00
51-02	ESTABLECIMIENTOS Y EMPRESAS DEL MUNICIPIO	\$0.00	\$0.00	\$0.00	\$0.00	\$0.00	0.00 %	\$0.00
51-03	EXPEDICION EN COPIA SIMPLE O CERTIFICADA, O REPRODUCCION DE LA INFORMACION EN DISPOSITIVOS DE ALMACENAMIENTO, DERIVADO DEL EJERCICIO DEL DERECHO DE ACCESO A LA INFORMACION	\$0.00	\$0.00	\$0.00	\$0.00	\$0.00	0.00 %	\$0.00
51-04	ASISTENCIA SOCIAL	\$0.00	\$0.00	\$0.00	\$5,460.00	\$5,460.00	0.00 %	\$5,460.00
51-04-001	ASISTENCIA SOCIAL	\$0.00	\$0.00	\$0.00	\$5,460.00	\$5,460.00	0.00 %	\$5,460.00
59	Productos no Comprendidos en la Ley de Ingresos Vigente, Causados en Ejercicios Fiscales Anteriores Pendientes de Liquidación o Pago	\$0.00	\$0.00	\$0.00	\$0.00	\$0.00	0.00 %	\$0.00
6	APROVECHAMIENTOS	\$696,356.00	\$0.00	\$696,356.00	\$1,027,512.49	\$1,027,512.49	147.55 %	\$331,156.49
61	Aprovechamientos	\$696,356.00	\$0.00	\$696,356.00	\$1,027,512.49	\$1,027,512.49	147.55 %	\$331,156.49
61-02	MULTAS	\$227,806.00	\$0.00	\$227,806.00	\$213,097.50	\$213,097.50	93.54 %	-\$14,708.50
61-02-01	MULTAS ADMINISTRATIVAS IMPUESTAS POR EL MUNICIPIO	\$227,806.00	\$0.00	\$227,806.00	\$213,097.50	\$213,097.50	93.54 %	-\$14,708.50



MUNICIPIO DE FRANCISCO I. MADERO, HIDALGO
HIDALGO

Estado sobre el ejercicio de los Ingresos por Ente Público/ Clasificación Económica/Rubro/Tipo/Clase/Concepto
Del 01/ene./2021 Al 30/nov./2021

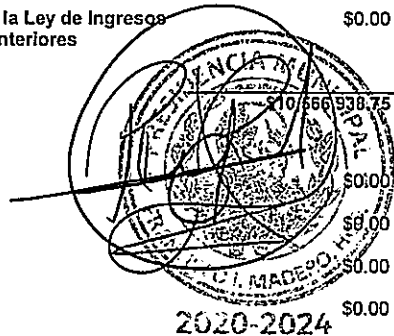
Fecha y 05/ene./2022

hora de Impresión 04:03 p. m.

Rep: supervisor
rptEstadoPresupuestoIngresosCL_RB_TP_CL_CP

61-02-02 MULTAS FEDERALES NO FISCALES	\$0.00	\$0.00	\$0.00	\$0.00	\$0.00	0.00 %	\$0.00
61-03 INDEMNIZACIONES	\$0.00	\$0.00	\$0.00	\$2,000.00	\$2,000.00	0.00 %	\$2,000.00
61-03-01 INDEMNIZACIONES POR DAÑOS A BIENES MUNICIPALES	\$0.00	\$0.00	\$0.00	\$2,000.00	\$2,000.00	0.00 %	\$2,000.00
61-04 REINTEGROS	\$0.00	\$0.00	\$0.00	\$0.00	\$0.00	0.00 %	\$0.00
61-04-01 REINTEGROS, INCLUIDOS LOS DERIVADOS DE RESPONSABILIDAD OFICIAL	\$0.00	\$0.00	\$0.00	\$0.00	\$0.00	0.00 %	\$0.00
61-05 APROVECHAMIENTOS PROVENIENTES DE OBRAS PÚBLICAS	\$152,797.00	\$0.00	\$152,797.00	\$349,678.66	\$349,678.66	228.85 %	\$196,881.66
61-05-01 APROVECHAMIENTOS PROVENIENTES DE OBRAS PUBLICAS	\$0.00	\$0.00	\$0.00	\$285,278.66	\$285,278.66	0.00 %	\$285,278.66
61-05-02 APORTACIONES DE BENEFICIARIOS DE OBRA	\$0.00	\$0.00	\$0.00	\$64,400.00	\$64,400.00	0.00 %	\$64,400.00
61-05-03 CONCURSO O LICITACION DE OBRA	\$50,000.00	\$0.00	\$50,000.00	\$0.00	\$0.00	0.00 %	-\$50,000.00
61-05-04 SUPERVISION DE OBRA PÚBLICA	\$102,797.00	\$0.00	\$102,797.00	\$0.00	\$0.00	0.00 %	-\$102,797.00
61-09 OTROS APROVECHAMIENTOS	\$315,753.00	\$0.00	\$315,753.00	\$462,736.33	\$462,736.33	146.55 %	\$146,983.33
61-09-01 APROVECHAMIENTOS DIVERSOS	\$0.00	\$0.00	\$0.00	\$445,581.33	\$445,581.33	0.00 %	\$445,581.33
61-09-02 HERENCIAS Y DONATIVOS AL MUNICIPIO	\$315,753.00	\$0.00	\$315,753.00	\$0.00	\$0.00	0.00 %	-\$315,753.00
61-09-03 OTROS INGRESOS NO ESPECIFICADOS DE AGUA POTABLE	\$0.00	\$0.00	\$0.00	\$300.00	\$300.00	0.00 %	\$300.00
61-09-04 OTROS INGRESOS NO ESPECIFICADOS DE GENERALES	\$0.00	\$0.00	\$0.00	\$16,855.00	\$16,855.00	0.00 %	\$16,855.00
61-09-05 OTROS INGRESOS NO ESPECIFICADOS DE IMPUESTO PREDIAL	\$0.00	\$0.00	\$0.00	\$0.00	\$0.00	0.00 %	\$0.00
61-09-06 OTROS INGRESOS NO ESPECIFICADOS DE REGLAMENTOS	\$0.00	\$0.00	\$0.00	\$0.00	\$0.00	0.00 %	\$0.00
62 Aprovechamientos Patrimoniales	\$0.00	\$0.00	\$0.00	\$0.00	\$0.00	0.00 %	\$0.00
63 Accesorios de Aprovechamientos	\$0.00	\$0.00	\$0.00	\$0.00	\$0.00	0.00 %	\$0.00
69 Aprovechamientos no Comprendidos en la Ley de Ingresos Vigente, Causados en Ejercicios Fiscales Anteriores Pendientes de Liquidación o Pago	\$0.00	\$0.00	\$0.00	\$0.00	\$0.00	0.00 %	\$0.00

INGRESOS CORRIENTES	\$10,566,938.75	\$0.00	\$10,566,938.75	\$9,876,761.85	\$9,876,761.85	93.46 %	-\$690,176.90
2 INGRESOS DE CAPITAL							
62-01 TERRENOS	\$0.00	\$0.00	\$0.00	\$0.00	\$0.00	0.00 %	\$0.00
62-01-581001 Terrenos	\$0.00	\$0.00	\$0.00	\$0.00	\$0.00	0.00 %	\$0.00
62-01-5811 TERRENOS	\$0.00	\$0.00	\$0.00	\$0.00	\$0.00	0.00 %	\$0.00
62-02 VIVIENDAS	\$0.00	\$0.00	\$0.00	\$0.00	\$0.00	0.00 %	\$0.00



MUNICIPIO DE FRANCISCO I. MADERO, HIDALGO
HIDALGO

Estado sobre el ejercicio de los Ingresos por Ente Público/ Clasificación Económica/Rubro/Tipo/Clase/Concepto
Del 01/ene./2021 Al 30/nov./2021

Fecha y hora de Impresión | 05/ene./2022

04:03 p. m.

Rep: rptEstadoPresupuestoIngresosCL_RB_TP_CL_CP

62-03 EDIFICIOS NO HABITACIONALES	\$0.00	\$0.00	\$0.00	\$0.00	\$0.00	0.00 %	\$0.00
62-03-5831 EDIFICIOS NO HABITACIONALES	\$0.00	\$0.00	\$0.00	\$0.00	\$0.00	0.00 %	\$0.00
62-04 OTROS BIENES INMUEBLES	\$0.00	\$0.00	\$0.00	\$0.00	\$0.00	0.00 %	\$0.00
62-04-5891 OTROS BIENES INMUEBLES	\$0.00	\$0.00	\$0.00	\$0.00	\$0.00	0.00 %	\$0.00
62-05 MOBILIARIO Y EQUIPO DE ADMINISTRACIÓN	\$0.00	\$0.00	\$0.00	\$0.00	\$0.00	0.00 %	\$0.00
62-05-1 Muebles de Oficina y Estantería	\$0.00	\$0.00	\$0.00	\$0.00	\$0.00	0.00 %	\$0.00
62-05-1-511001 Muebles de oficina y estantería	\$0.00	\$0.00	\$0.00	\$0.00	\$0.00	0.00 %	\$0.00
62-05-1-5111 Muebles de Oficina y Estantería	\$0.00	\$0.00	\$0.00	\$0.00	\$0.00	0.00 %	\$0.00
62-05-2 Muebles, Excepto de Oficina y Estantería	\$0.00	\$0.00	\$0.00	\$0.00	\$0.00	0.00 %	\$0.00
62-05-2-5121 Muebles, Excepto de Oficina y Estantería	\$0.00	\$0.00	\$0.00	\$0.00	\$0.00	0.00 %	\$0.00
62-05-3 Equipo de Cómputo y de Tecnologías de la Información	\$0.00	\$0.00	\$0.00	\$0.00	\$0.00	0.00 %	\$0.00
62-05-3-515001 Bienes informáticos	\$0.00	\$0.00	\$0.00	\$0.00	\$0.00	0.00 %	\$0.00
62-05-3-5151 Equipo de Cómputo y de Tecnologías de la Información	\$0.00	\$0.00	\$0.00	\$0.00	\$0.00	0.00 %	\$0.00
62-05-9 Otros Mobiliarios y Equipos de Administración	\$0.00	\$0.00	\$0.00	\$0.00	\$0.00	0.00 %	\$0.00
62-05-9-519001 Equipo de Administración	\$0.00	\$0.00	\$0.00	\$0.00	\$0.00	0.00 %	\$0.00
62-05-9-5191 Otros Mobiliarios y Equipos de Administración	\$0.00	\$0.00	\$0.00	\$0.00	\$0.00	0.00 %	\$0.00
62-06 MOBILIARIO Y EQUIPO EDUCACIONAL Y RECREATIVO	\$0.00	\$0.00	\$0.00	\$0.00	\$0.00	0.00 %	\$0.00
62-06-1 Equipos y Aparatos Audiovisuales	\$0.00	\$0.00	\$0.00	\$0.00	\$0.00	0.00 %	\$0.00
62-06-1-5211 Equipos y Aparatos Audiovisuales	\$0.00	\$0.00	\$0.00	\$0.00	\$0.00	0.00 %	\$0.00
62-06-2 Aparatos Deportivos	\$0.00	\$0.00	\$0.00	\$0.00	\$0.00	0.00 %	\$0.00
62-06-2-5221 Aparatos Deportivos	\$0.00	\$0.00	\$0.00	\$0.00	\$0.00	0.00 %	\$0.00
62-06-3 Cámaras Fotográficas y de Video	\$0.00	\$0.00	\$0.00	\$0.00	\$0.00	0.00 %	\$0.00
62-06-3-523001 Cámaras fotográficas y de video	\$0.00	\$0.00	\$0.00	\$0.00	\$0.00	0.00 %	\$0.00
62-06-3-5231 Cámaras Fotográficas y de Video	\$0.00	\$0.00	\$0.00	\$0.00	\$0.00	0.00 %	\$0.00
62-06-9 Otro Mobiliario y Equipo Educativo y Recreativo	\$0.00	\$0.00	\$0.00	\$0.00	\$0.00	0.00 %	\$0.00
62-06-9-529001 Equipo Educativo y Recreativo	\$0.00	\$0.00	\$0.00	\$0.00	\$0.00	0.00 %	\$0.00
62-06-9-5291 Otro Mobiliario y Equipo Educativo y Recreativo	\$0.00	\$0.00	\$0.00	\$0.00	\$0.00	0.00 %	\$0.00



MUNICIPIO DE FRANCISCO I. MADERO, HIDALGO




Estado sobre el ejercicio de los Ingresos por Ente Público/ Clasificación Económica/Rubro/Tipo/Clase/Concepto
Del 01/ene./2021 Al 30/nov./2021

Rep: supervisor
rptEstadoPresupuestoIngresosCL_RB_TP_CL_CP

Fecha y 05/ene./2022

hora de Impresión 04:03 p. m.

62-07 EQUIPO E INSTRUMENTAL MÉDICO Y DE LABORATORIO	\$0.00	\$0.00	\$0.00	\$0.00	\$0.00	0.00 %	\$0.00
62-07-1 Equipo Médico y de Laboratorio	\$0.00	\$0.00	\$0.00	\$0.00	\$0.00	0.00 %	\$0.00
62-07-1-531001 Equipo médico y de laboratorio	\$0.00	\$0.00	\$0.00	\$0.00	\$0.00	0.00 %	\$0.00
62-07-1-5311 Equipo Médico y de Laboratorio	\$0.00	\$0.00	\$0.00	\$0.00	\$0.00	0.00 %	\$0.00
62-07-2 Instrumental Médico y de Laboratorio	\$0.00	\$0.00	\$0.00	\$0.00	\$0.00	0.00 %	\$0.00
62-07-2-532001 Instrumental Médico y de Laboratorio	\$0.00	\$0.00	\$0.00	\$0.00	\$0.00	0.00 %	\$0.00
62-07-2-5321 Instrumental Médico y de Laboratorio	\$0.00	\$0.00	\$0.00	\$0.00	\$0.00	0.00 %	\$0.00
62-08 VEHÍCULOS Y EQUIPO DE TRANSPORTE	\$0.00	\$0.00	\$0.00	\$0.00	\$0.00	0.00 %	\$0.00
62-08-1 veh?culos y equipo terrestre	\$0.00	\$0.00	\$0.00	\$0.00	\$0.00	0.00 %	\$0.00
62-08-1-541001 Vehículos y Equipo Terrestre	\$0.00	\$0.00	\$0.00	\$0.00	\$0.00	0.00 %	\$0.00
62-08-1-5411 Automóviles y Equipo Terrestre	\$0.00	\$0.00	\$0.00	\$0.00	\$0.00	0.00 %	\$0.00
62-08-2 Carrocerías y Remolques	\$0.00	\$0.00	\$0.00	\$0.00	\$0.00	0.00 %	\$0.00
62-08-2-542001 Carrocerías y remolques	\$0.00	\$0.00	\$0.00	\$0.00	\$0.00	0.00 %	\$0.00
62-08-2-5421 Carrocerías y Remolques	\$0.00	\$0.00	\$0.00	\$0.00	\$0.00	0.00 %	\$0.00
62-08-3 Equipo Aeroespacial	\$0.00	\$0.00	\$0.00	\$0.00	\$0.00	0.00 %	\$0.00
62-08-4 Equipo Ferroviario	\$0.00	\$0.00	\$0.00	\$0.00	\$0.00	0.00 %	\$0.00
62-08-5 Embarcaciones	\$0.00	\$0.00	\$0.00	\$0.00	\$0.00	0.00 %	\$0.00
62-08-9 Otros Equipos de Transporte	\$0.00	\$0.00	\$0.00	\$0.00	\$0.00	0.00 %	\$0.00
62-08-9-549001 Otros equipos de transporte	\$0.00	\$0.00	\$0.00	\$0.00	\$0.00	0.00 %	\$0.00
62-08-9-5491 Otros Equipos de Transporte	\$0.00	\$0.00	\$0.00	\$0.00	\$0.00	0.00 %	\$0.00
62-09 EQUIPO DE DEFENSA Y SEGURIDAD	\$0.00	\$0.00	\$0.00	\$0.00	\$0.00	0.00 %	\$0.00
62-09-5511 EQUIPO DE DEFENSA Y SEGURIDAD	\$0.00	\$0.00	\$0.00	\$0.00	\$0.00	0.00 %	\$0.00
62-10 MAQUINARIA, OTROS EQUIPOS Y HERRAMIENTAS	\$0.00	\$0.00	\$0.00	\$0.00	\$0.00	0.00 %	\$0.00
62-10-1 Maquinaria y Equipo Agropecuario	\$0.00	\$0.00	\$0.00	\$0.00	\$0.00	0.00 %	\$0.00
62-10-1-5611 Maquinaria y Equipo Agropecuario	\$0.00	\$0.00	\$0.00	\$0.00	\$0.00	0.00 %	\$0.00
62-10-2 Maquinaria y Equipo Industrial	\$0.00	\$0.00	\$0.00	\$0.00	\$0.00	0.00 %	\$0.00
62-10-2-562001 Maquinaria y equipo industrial	\$0.00	\$0.00	\$0.00	\$0.00	\$0.00	0.00 %	\$0.00
62-10-2-5621 Maquinaria y Equipo Industrial	\$0.00	\$0.00	\$0.00	\$0.00	\$0.00	0.00 %	\$0.00
62-10-3 Maquinaria y Equipo de Construcción	\$0.00	\$0.00	\$0.00	\$0.00	\$0.00	0.00 %	\$0.00
62-10-3-563001 Equipos de Construcción	\$0.00	\$0.00	\$0.00	\$0.00	\$0.00	0.00 %	\$0.00



MUNICIPIO DE FRANCISCO I. MADERO, HIDALGO
HIDALGO




Estado sobre el ejercicio de los Ingresos por Ente Público/ Clasificación Económica/Rubro/Tipo/Clase/Concepto
Del 01/ene./2021 Al 30/nov./2021

Rep. supervisor
rptEstadoPresupuestoIngresosCL_RB_TP_CL_CP


Fecha y 05/ene./2022

hora de Impresión 04:03 p. m.

62-10-3-5631 Maquinaria y Equipo de Construcción	\$0.00	\$0.00	\$0.00	\$0.00	\$0.00	0.00 %	\$0.00
62-10-4 Sistemas de Aire Acondicionado, Calefacción y de Refrigeración Industrial y Comercial	\$0.00	\$0.00	\$0.00	\$0.00	\$0.00	0.00 %	\$0.00
62-10-4-564001 Sistemas de aire acondicionado, calefacción y de refrigeración industrial y comercial	\$0.00	\$0.00	\$0.00	\$0.00	\$0.00	0.00 %	\$0.00
62-10-4-5641 Sistemas de Aire Acondicionado, Calefacción y de Refrigeración Industrial y Comercial	\$0.00	\$0.00	\$0.00	\$0.00	\$0.00	0.00 %	\$0.00
62-10-5 Equipo de Comunicación y Telecomunicación	\$0.00	\$0.00	\$0.00	\$0.00	\$0.00	0.00 %	\$0.00
62-10-5-565001 Equipos y Aparatos de Comunicación y Telecomunicación	\$0.00	\$0.00	\$0.00	\$0.00	\$0.00	0.00 %	\$0.00
62-10-5-5651 Equipo de Comunicación y Telecomunicación	\$0.00	\$0.00	\$0.00	\$0.00	\$0.00	0.00 %	\$0.00
62-10-6 Equipos de Generación Eléctrica, Aparatos y Accesorios Eléctricos	\$0.00	\$0.00	\$0.00	\$0.00	\$0.00	0.00 %	\$0.00
62-10-6-5661 Equipos de Generación Eléctrica, Aparatos y Accesorios Eléctricos	\$0.00	\$0.00	\$0.00	\$0.00	\$0.00	0.00 %	\$0.00
62-10-7 Herramientas y Máquinas-Herramienta	\$0.00	\$0.00	\$0.00	\$0.00	\$0.00	0.00 %	\$0.00
62-10-7-567001 Herramientas y Máquinas-Herramientas	\$0.00	\$0.00	\$0.00	\$0.00	\$0.00	0.00 %	\$0.00
62-10-7-5671 Herramientas y Máquinas-Herramienta	\$0.00	\$0.00	\$0.00	\$0.00	\$0.00	0.00 %	\$0.00
62-10-9 Otros Equipos	\$0.00	\$0.00	\$0.00	\$0.00	\$0.00	0.00 %	\$0.00
62-10-9-5691 Otros Equipos	\$0.00	\$0.00	\$0.00	\$0.00	\$0.00	0.00 %	\$0.00
62-11 COLECCIONES, OBRAS DE ARTE Y OBJETOS VALIOSOS	\$0.00	\$0.00	\$0.00	\$0.00	\$0.00	0.00 %	\$0.00
62-11-1 Bienes Artísticos, Culturales y Científicos	\$0.00	\$0.00	\$0.00	\$0.00	\$0.00	0.00 %	\$0.00
62-11-2 Objetos de Valor	\$0.00	\$0.00	\$0.00	\$0.00	\$0.00	0.00 %	\$0.00
62-11-2-5117 Objetos de Valor	\$0.00	\$0.00	\$0.00	\$0.00	\$0.00	0.00 %	\$0.00
62-12 ACTIVOS BIOLÓGICOS	\$0.00	\$0.00	\$0.00	\$0.00	\$0.00	0.00 %	\$0.00
62-12-1 Bovinos	\$0.00	\$0.00	\$0.00	\$0.00	\$0.00	0.00 %	\$0.00
62-12-2 Porcinos	\$0.00	\$0.00	\$0.00	\$0.00	\$0.00	0.00 %	\$0.00
62-12-3 Aves	\$0.00	\$0.00	\$0.00	\$0.00	\$0.00	0.00 %	\$0.00
62-12-4 Ovinos y Caprinos	\$0.00	\$0.00	\$0.00	\$0.00	\$0.00	0.00 %	\$0.00
62-12-5 Peces y Acuicultura	\$0.00	\$0.00	\$0.00	\$0.00	\$0.00	0.00 %	\$0.00
62-12-6 Equinos	\$0.00	\$0.00	\$0.00	\$0.00	\$0.00	0.00 %	\$0.00
62-12-7 Especies Menores y de Zoológico	\$0.00	\$0.00	\$0.00	\$0.00	\$0.00	0.00 %	\$0.00
62-12-8 Árboles y Plantas	\$0.00	\$0.00	\$0.00	\$0.00	\$0.00	0.00 %	\$0.00




62-12-9 Otros Activos Biológicos	\$0.00	\$0.00	\$0.00	\$0.00	\$0.00	0.00 %	\$0.00
62-13 SOFTWARE	\$0.00	\$0.00	\$0.00	\$0.00	\$0.00	0.00 %	\$0.00
62-13-591001 Software	\$0.00	\$0.00	\$0.00	\$0.00	\$0.00	0.00 %	\$0.00
62-13-5911 SOFTWARE	\$0.00	\$0.00	\$0.00	\$0.00	\$0.00	0.00 %	\$0.00
62-14 PATENTES, MARCAS Y DERECHOS	\$0.00	\$0.00	\$0.00	\$0.00	\$0.00	0.00 %	\$0.00
62-14-1 Patentes	\$0.00	\$0.00	\$0.00	\$0.00	\$0.00	0.00 %	\$0.00
62-14-2 Marcas	\$0.00	\$0.00	\$0.00	\$0.00	\$0.00	0.00 %	\$0.00
62-14-3 Derechos	\$0.00	\$0.00	\$0.00	\$0.00	\$0.00	0.00 %	\$0.00
62-15 CONCESIONES Y FRANQUICIAS	\$0.00	\$0.00	\$0.00	\$0.00	\$0.00	0.00 %	\$0.00
62-15-1 Concesiones	\$0.00	\$0.00	\$0.00	\$0.00	\$0.00	0.00 %	\$0.00
62-15-2 Franquicias	\$0.00	\$0.00	\$0.00	\$0.00	\$0.00	0.00 %	\$0.00
62-16 LICENCIAS	\$0.00	\$0.00	\$0.00	\$0.00	\$0.00	0.00 %	\$0.00
62-16-1 Licencias Informáticas e Intelectuales	\$0.00	\$0.00	\$0.00	\$0.00	\$0.00	0.00 %	\$0.00
62-16-1-5971 Licencias Informáticas e Intelectuales	\$0.00	\$0.00	\$0.00	\$0.00	\$0.00	0.00 %	\$0.00
62-16-2 Licencias Industriales, Comerciales y Otras	\$0.00	\$0.00	\$0.00	\$0.00	\$0.00	0.00 %	\$0.00
62-16-2-5981 Licencias Industriales, Comerciales y Otras	\$0.00	\$0.00	\$0.00	\$0.00	\$0.00	0.00 %	\$0.00
Otras							
62-17 OTROS ACTIVOS INTANGIBLES	\$0.00	\$0.00	\$0.00	\$0.00	\$0.00	0.00 %	\$0.00
62-17-5991 OTROS ACTIVOS INTANGIBLES	\$0.00	\$0.00	\$0.00	\$0.00	\$0.00	0.00 %	\$0.00
Z INGRESOS POR VENTA DE BIENES, PRESTACION DE SERVICIOS Y OTROS INGRESOS	\$0.00	\$0.00	\$0.00	\$0.00	\$0.00	0.00 %	\$0.00
71 Ingresos por Venta de Bienes y Prestación de Servicios de Instituciones Públicas de Seguridad Social	\$0.00	\$0.00	\$0.00	\$0.00	\$0.00	0.00 %	\$0.00
72 Ingresos por Venta de Bienes y Prestación de Servicios de Empresas Productivas del Estado	\$0.00	\$0.00	\$0.00	\$0.00	\$0.00	0.00 %	\$0.00
73 Ingresos por Venta de Bienes y Prestación de Servicios de Entidades Paraestatales y Fideicomisos No Empresariales y No Financieros	\$0.00	\$0.00	\$0.00	\$0.00	\$0.00	0.00 %	\$0.00
74 Ingresos por Venta de Bienes y Prestación de Servicios de Entidades Paraestatales Empresariales No Financieras con Participación Estatal Mayoritaria	\$0.00	\$0.00	\$0.00	\$0.00	\$0.00	0.00 %	\$0.00
75 Ingresos por Venta de Bienes y Prestación de Servicios de Entidades Paraestatales Empresariales Financieras Monetarias con Participación Estatal Mayoritaria	\$0.00	\$0.00	\$0.00	\$0.00	\$0.00	0.00 %	\$0.00



RptEstadoPresupuestoIngresosCL_RB_TP_CL_CP

76 Ingresos por Venta de Bienes y Prestaci?n de Servicios de Entidades Paraestatales Empresariales Financieras No Monetarias con Participaci?n Estatal Mayoritaria	\$0.00	\$0.00	\$0.00	\$0.00	\$0.00	0.00 %	\$0.00
77 Ingresos por Venta de Bienes y Prestaci?n de Servicios de Fideicomisos Financieros P?blicos con Participaci?n Estatal Mayoritaria	\$0.00	\$0.00	\$0.00	\$0.00	\$0.00	0.00 %	\$0.00
78 Ingresos por Venta de Bienes y Prestaci?n de Servicios de los Poderes Legislativo y Judicial, y de los ?rganos Aut?nomos	\$0.00	\$0.00	\$0.00	\$0.00	\$0.00	0.00 %	\$0.00
79 Otros Ingresos	\$0.00	\$0.00	\$0.00	\$0.00	\$0.00	0.00 %	\$0.00
79-01 INTERESES GANADOS DE T?TULOS, VALORES Y DEM?S INSTRUMENTOS FINANCIEROS	\$0.00	\$0.00	\$0.00	\$0.00	\$0.00	0.00 %	\$0.00
79-02 OTROS INGRESOS Y BENEFICIOS VARIOS	\$0.00	\$0.00	\$0.00	\$0.00	\$0.00	0.00 %	\$0.00
8 PARTICIPACIONES, APORTACIONES, CONVENIOS, INCENTIVOS DERIVADOS DE LA COLABORACI?N FISCAL Y FONDOS DISTINTOS DE APORTACIONES	\$84,018,087.00	-\$4,175,490.43	\$79,842,596.57	\$75,237,225.72	\$75,237,225.72	94.23 %	-\$8,780,861.28
81 Participaciones	\$45,548,617.00	-\$3,707,846.88	\$41,840,770.12	\$37,135,282.67	\$37,135,282.67	88.75 %	-\$8,413,334.33
81-01 PARTICIPACIONES EJERCICIOS ANTERIORES	\$0.00	\$94,494.34	\$94,494.34	\$131,433.90	\$131,433.90	139.09 %	\$131,433.90
81-01-001 FONDO GENERAL DE PARTICIPACIONES 2018	\$0.00	\$0.00	\$0.00	\$0.00	\$0.00	0.00 %	\$0.00
81-01-002 FONDO DE FOMENTO MUNICIPAL 2018	\$0.00	\$0.00	\$0.00	\$0.00	\$0.00	0.00 %	\$0.00
81-01-003 FONDO GENERAL DE PARTICIPACIONES 2019	\$0.00	\$0.00	\$0.00	\$0.00	\$0.00	0.00 %	\$0.00
81-01-004 FONDO DE FOMENTO MUNICIPAL 2019	\$0.00	\$0.00	\$0.00	\$0.00	\$0.00	0.00 %	\$0.00
81-01-005 FONDO DE FISCALIZACIÓN Y RECAUDACIÓN 2019	\$0.00	\$0.00	\$0.00	\$0.00	\$0.00	0.00 %	\$0.00
81-01-006 FONDO DE COMPENSACIÓN ISAN 2019	\$0.00	\$0.00	\$0.00	\$0.00	\$0.00	0.00 %	\$0.00
81-01-007 FONDO DE COMPENSACIÓN 2019	\$0.00	\$0.00	\$0.00	\$0.00	\$0.00	0.00 %	\$0.00
81-01-008 IEPS-TABACOS 2019	\$0.00	\$0.00	\$0.00	\$0.00	\$0.00	0.00 %	\$0.00
81-01-009 IEPS-GASOLINAS 2019	\$0.00	\$0.00	\$0.00	\$0.00	\$0.00	0.00 %	\$0.00
81-01-010 ISAN 2019	\$0.00	\$0.00	\$0.00	\$0.00	\$0.00	0.00 %	\$0.00
81-01-011 FONDO GENERAL DE PARTICIPACIONES 2020	\$0.00	\$0.00	\$0.00	\$8,572.00	\$8,572.00	0.00 %	\$8,572.00
81-01-012 FONDO DE FOMENTO MUNICIPAL 2020	\$0.00	\$0.00	\$0.00	\$0.00	\$0.00	0.00 %	\$0.00
81-01-013 FONDO DE FISCALIZACIÓN Y RECAUDACIÓN 2020	\$0.00	\$0.00	\$0.00	\$122,861.90	\$122,861.90	130.02 %	\$122,861.90
81-01-014 FONDO DE COMPENSACIÓN ISAN 2020	\$0.00	\$0.00	\$0.00	\$0.00	\$0.00	0.00 %	\$0.00
81-01-015 FONDO DE COMPENSACIÓN 2020	\$0.00	\$0.00	\$0.00	\$0.00	\$0.00	0.00 %	\$0.00
81-01-016 IEPS-TABACOS 2020	\$0.00	\$0.00	\$0.00	\$0.00	\$0.00	0.00 %	\$0.00



2020-2024

2020-2024

2020-2024



Estado sobre el ejercicio de los Ingresos por Ente Público/ Clasificación Económica/Rubro/Tipo/Clase/Concepto
Del 01/ene./2021 Al 30/nov./2021

Fecha y 05/ene./2022

hora de Impresión 04:03 p. m.

Rep. supervisor
rptEstadoPresupuestoIngresosCL_RB_TP_CL_CP

81-01-017 IEPS-GASOLINAS 2020	\$0.00	\$0.00	\$0.00	\$0.00	\$0.00	0.00 %	\$0.00
81-01-018 ISAN 2020	\$0.00	\$0.00	\$0.00	\$0.00	\$0.00	0.00 %	\$0.00
81-02 PARTICIPACIONES EJERCICIO 2021	\$45,548,617.00	-\$3,802,341.22	\$41,746,275.78	\$37,003,848.77	\$37,003,848.77	88.63 %	-\$8,544,768.23
81-02-001 FONDO GENERAL DE PARTICIPACIONES 2021	\$29,211,532.00	-\$2,767,239.00	\$26,444,293.00	\$20,960,485.11	\$20,960,485.11	79.26 %	-\$8,251,046.89
81-02-002 FONDO DE FOMENTO MUNICIPAL 2021	\$12,769,193.00	-\$439,590.00	\$12,329,603.00	\$11,240,898.32	\$11,240,898.32	91.16 %	-\$1,528,294.68
81-02-003 FONDO DE FISCALIZACIÓN Y RECAUDACIÓN 2021	\$1,219,336.00	-\$161,866.00	\$1,057,470.00	\$829,996.29	\$829,996.29	78.48 %	-\$389,339.71
81-02-004 FONDO DE COMPENSACIÓN ISAN 2021	\$49,633.00	-\$5,441.00	\$44,192.00	\$40,508.97	\$40,508.97	91.66 %	-\$9,124.03
81-02-005 FONDO DE COMPENSACIÓN 2021	\$0.00	\$0.00	\$0.00	\$0.00	\$0.00	0.00 %	\$0.00
81-02-006 IEPS-TABACOS 2021	\$760,147.00	-\$320,746.00	\$439,401.00	\$385,470.53	\$385,470.53	87.72 %	-\$374,676.47
81-02-007 IEPS-GASOLINAS 2021	\$1,311,429.00	-\$144,303.00	\$1,167,126.00	\$745,752.94	\$745,752.94	63.89 %	-\$565,676.06
81-02-008 ISAN 2021	\$227,347.00	-\$65,649.00	\$161,698.00	\$253,223.63	\$253,223.63	156.60 %	\$25,876.63
81-02-009 FONDO DE ESTABILIZACION FEIEF 2021	\$0.00	\$102,492.78	\$102,492.78	\$309,662.39	\$309,662.39	302.13 %	\$309,662.39
81-02-010 IMPUESTO SOBRE LA RENTA 2021	\$0.00	\$0.00	\$0.00	\$2,075,836.00	\$2,075,836.00	0.00 %	\$2,075,836.00
81-02-011 ISR POR ENAJENACION DE BIENES INMUEBLES 2021	\$0.00	\$0.00	\$0.00	\$162,014.59	\$162,014.59	0.00 %	\$162,014.59
82 Aportaciones	\$38,466,770.00	-\$467,643.55	\$37,999,126.45	\$35,881,825.20	\$35,881,825.20	94.42 %	-\$2,584,944.80
82-01 APORTACIONES EJERCICIO 2021	\$38,466,770.00	-\$467,643.55	\$37,999,126.45	\$35,881,825.20	\$35,881,825.20	94.42 %	-\$2,584,944.80
82-01-001 FAISM 2021	\$12,747,470.00	-\$155,957.98	\$12,591,512.02	\$12,591,512.00	\$12,591,512.00	99.99 %	-\$155,958.00
82-01-002 FORTAMUN 2021	\$25,719,300.00	-\$311,685.57	\$25,407,614.43	\$23,290,313.20	\$23,290,313.20	91.66 %	-\$2,428,986.80
82-02 APORTACIONES EJERCICIOS ANTERIORES	\$0.00	\$0.00	\$0.00	\$0.00	\$0.00	0.00 %	\$0.00
82-02-001 FAISM 2014	\$0.00	\$0.00	\$0.00	\$0.00	\$0.00	0.00 %	\$0.00
82-02-002 FAISM 2015	\$0.00	\$0.00	\$0.00	\$0.00	\$0.00	0.00 %	\$0.00
82-02-003 FAISM 2016	\$0.00	\$0.00	\$0.00	\$0.00	\$0.00	0.00 %	\$0.00
82-02-004 FAISM 2018	\$0.00	\$0.00	\$0.00	\$0.00	\$0.00	0.00 %	\$0.00
82-02-005 FAISM 2019	\$0.00	\$0.00	\$0.00	\$0.00	\$0.00	0.00 %	\$0.00
82-02-006 FORTAMUN 2018	\$0.00	\$0.00	\$0.00	\$0.00	\$0.00	0.00 %	\$0.00
82-02-007 FORTAMUN 2019	\$0.00	\$0.00	\$0.00	\$0.00	\$0.00	0.00 %	\$0.00
82-02-008 FAISM 2020	\$0.00	\$0.00	\$0.00	\$0.00	\$0.00	0.00 %	\$0.00
82-02-009 FORTAMUN 2020	\$0.00	\$0.00	\$0.00	\$0.00	\$0.00	0.00 %	\$0.00
83 Convenios	\$0.00	\$0.00	\$0.00	\$2,220,117.85	\$2,220,117.85	0.00 %	\$2,220,117.85



MUNICIPIO DE FRANCISCO I. MADERO, HIDALGO
HIDALGO

Estado sobre el ejercicio de los Ingresos por Ente Público/ Clasificación Económica/Rubro/Tipo/Clase/Concepto
Del 01/ene./2021 Al 30/nov./2021

Fecha y 05/ene./2022

hora de Impresión 04:03 p. m.

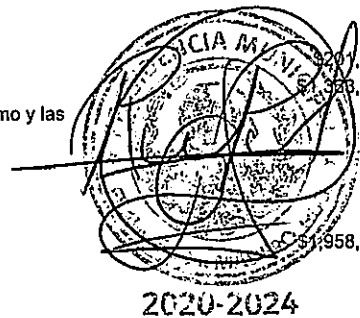
Rep. supervisor
rptEstadoPresupuestoIngresosCL_RB_TP_CL_CP

83-01 CONVENIOS 2018	\$0.00	\$0.00	\$0.00	\$0.00	\$0.00	0.00 %	\$0.00
83-02 CONVENIOS 2019	\$0.00	\$0.00	\$0.00	\$0.00	\$0.00	0.00 %	\$0.00
83-03 CONVENIOS 2020	\$0.00	\$0.00	\$0.00	\$0.00	\$0.00	0.00 %	\$0.00
83-04 CONVENIOS 2021	\$0.00	\$0.00	\$0.00	\$2,220,117.85	\$2,220,117.85	0.00 %	\$2,220,117.85
83-04-001 PRODDER 2021	\$0.00	\$0.00	\$0.00	\$0.00	\$0.00	0.00 %	\$0.00
83-04-002 PROAGUA 2021	\$0.00	\$0.00	\$0.00	\$2,220,117.85	\$2,220,117.85	0.00 %	\$2,220,117.85
84 Incentivos Derivados de la Colaboración Fiscal	\$2,700.00	\$0.00	\$2,700.00	\$0.00	\$0.00	0.00 %	-\$2,700.00
84-01 MULTAS IMPUESTAS POR AUTORIDADES ADMINISTRATIVAS FEDERALES NO FISCALES	\$2,700.00	\$0.00	\$2,700.00	\$0.00	\$0.00	0.00 %	-\$2,700.00
84-01-001 MULTAS FEDERALES NO FISCALES	\$2,700.00	\$0.00	\$2,700.00	\$0.00	\$0.00	0.00 %	-\$2,700.00
85 Fondos Distintos de Aportaciones	\$0.00	\$0.00	\$0.00	\$0.00	\$0.00	0.00 %	\$0.00
9 TRANSFERENCIAS, ASIGNACIONES, SUBSIDIOS Y SUBVENCIONES, Y PENSIONES Y JUBILACIONES	\$0.00	\$0.00	\$0.00	\$0.00	\$0.00	0.00 %	\$0.00
91 Transferencias y Asignaciones	\$0.00	\$0.00	\$0.00	\$0.00	\$0.00	0.00 %	\$0.00
93 Subsidios y Subvenciones	\$0.00	\$0.00	\$0.00	\$0.00	\$0.00	0.00 %	\$0.00
95 Pensiones y Jubilaciones	\$0.00	\$0.00	\$0.00	\$0.00	\$0.00	0.00 %	\$0.00
97 Transferencias del Fondo Mexicano del Petróleo para la Estabilización y el Desarrollo	\$0.00	\$0.00	\$0.00	\$0.00	\$0.00	0.00 %	\$0.00
INGRESOS DE CAPITAL	\$84,018,087.00	-\$4,175,490.43	\$79,842,596.57	\$75,237,225.72	\$75,237,225.72	94.23 %	-\$8,780,861.28
TOTAL	\$94,585,025.75	-\$4,175,490.43	\$90,409,535.32	\$85,113,987.57	\$85,113,987.57	94.14 %	-\$9,471,038.18

Estado Analítico de Ingresos por Fuente de Financiamiento

Tributarios

	Ingreso Estimado	Ampliaciones / (Reducciones)	Ingreso Modificado	Ingresos Devengados	Ingresos Recaudados	Avance de Recaudación (Recaudación / Estimación)	Ingresos Excedentes
Impuestos sobre los ingresos	\$20,036.00	\$0.00	\$20,036.00	\$5,960.00	\$5,960.00	2.96 %	-\$195,076.00
Impuestos sobre el patrimonio	\$1,363,215.75	\$0.00	\$1,363,215.75	\$2,711,424.62	\$2,711,424.62	198.89 %	\$1,348,208.87
Impuestos sobre la producción, el consumo y las transacciones	\$0.00	\$0.00	\$0.00	\$0.00	\$0.00	0.00 %	\$0.00
Impuestos al comercio exterior	\$0.00	\$0.00	\$0.00	\$0.00	\$0.00	0.00 %	\$0.00
Impuestos sobre Nóminas y Asimilables	\$0.00	\$0.00	\$0.00	\$0.00	\$0.00	0.00 %	\$0.00
Impuestos Ecológicos	\$0.00	\$0.00	\$0.00	\$0.00	\$0.00	0.00 %	\$0.00
Accesorios de Impuestos	\$1,958,331.10	\$0.00	\$1,958,331.10	\$1,290,178.00	\$1,290,178.00	65.88 %	-\$668,153.10
Otros Impuestos	\$0.00	\$0.00	\$0.00	\$0.00	\$0.00	0.00 %	\$0.00



MUNICIPIO DE FRANCISCO I. MADERO, HIDALGO
HIDALGO

Estado sobre el ejercicio de los Ingresos por Ente Público/ Clasificación Económica/Rubro/Tipo/Clase/Concepto
Del 01/ene./2021 Al 30/nov./2021

Fecha y 05/ene./2022

hora de Impresión 04:03 p. m.

Rep. supervisor rptEstadoPresupuestoIngresosCL_RB_TP_CL_CP

Impuestos no Comprendidos en la Ley de Ingresos Vigente, Causados en Ejercicios Fiscales Anteriores Pendientes de Liquidación o Pago	\$0.00	\$0.00	\$0.00	\$0.00	\$0.00	0.00 %	\$0.00
Subtotal Tributarios	\$3,522,582.85	\$0.00	\$3,522,582.85	\$4,007,562.62	\$4,007,562.62	113.76 %	\$484,979.77

No Tributarios

I DERECHOS	\$6,347,999.90	\$0.00	\$6,347,999.90	\$4,325,013.74	\$4,325,013.74	68.13 %	-\$2,022,986.16
II PRODUCTOS	\$0.00	\$0.00	\$0.00	\$516,673.00	\$516,673.00	0.00 %	\$516,673.00
II APROVECHAMIENTOS	\$696,356.00	\$0.00	\$696,356.00	\$1,027,512.49	\$1,027,512.49	147.55 %	\$331,156.49
IV CONTRIBUCIONES DE MEJORAS	\$0.00	\$0.00	\$0.00	\$0.00	\$0.00	0.00 %	\$0.00
Subtotal No Tributarios	\$7,044,355.90	\$0.00	\$7,044,355.90	\$5,869,199.23	\$5,869,199.23	83.31 %	-\$1,175,156.67

Otros

0 INGRESOS DERIVADOS DE FINANCIAMIENTOS	\$0.00	\$0.00	\$0.00	\$0.00	\$0.00	0.00 %	0.00
2 CUOTAS Y APORTACIONES DE SEGURIDAD SOCIAL	\$0.00	\$0.00	\$0.00	\$0.00	\$0.00	0.00 %	0.00
7 INGRESOS POR VENTA DE BIENES, PRESTACION DE SERVICIOS Y OTROS INGRESOS	\$0.00	\$0.00	\$0.00	\$0.00	\$0.00	0.00 %	0.00
8 PARTICIPACIONES, APORTACIONES, COMPROMISOS, INCENTIVOS DERIVADOS DE LA COLABORACION FISCAL Y FONDOS DISTINTOS DE APORTACIONES	\$84,018,087.00	-\$4,175,490.43	\$79,842,596.57	\$75,237,225.72	\$75,237,225.72	94.23 %	-8,780,861.28
9 TRANSFERENCIAS, ASIGNACIONES, SUBSIDIOS, SUBVENCIONES, Y PENSIONES Y JUENTACIONES	\$0.00	\$0.00	\$0.00	\$0.00	\$0.00	0.00 %	0.00
Subtotal Otros	\$84,018,087.00	-\$4,175,490.43	\$79,842,596.57	\$75,237,225.72	\$75,237,225.72	94.23 %	-8,780,861.28
Total	\$84,585,025.75	-\$4,175,490.43	\$80,409,535.32	\$85,113,987.57	\$85,113,987.57	94.14 %	-9,471,038.18



AYUNTAMIENTO
PROFR. RICARDO JOSUE OLGUIN PARDO
PRESIDENTE MUNICIPAL CONSTITUCIONAL

L.C.E. SANDRA LOPEZ SERRANO
TESORERA MUNICIPAL



2020-2024




PROFRA. AIDA OLVERA RIVERA CASTEGUIN
SINDICO PROCURADOR

AYUNTAMIENTO
2020 - 2024


Rubros de los Ingresos	Ingreso Estimado	Amplaciones / (Reducciones)	Ingreso Modificado	Ingresos Devengados	Ingresos Recaudados	Avance de Recaudación (Recaudación / Estimación)	Ingresos Excedentes
1 INGRESOS CORRIENTES							
0 INGRESOS DERIVADOS DE FINANCIAMIENTOS	<u>\$0.00</u>	<u>\$0.00</u>	<u>\$0.00</u>	<u>\$0.00</u>	<u>\$0.00</u>	<u>0.00 %</u>	<u>\$0.00</u>
01 Endeudamiento interno	\$0.00	\$0.00	\$0.00	\$0.00	\$0.00	0.00 %	\$0.00
02 Endeudamiento externo	\$0.00	\$0.00	\$0.00	\$0.00	\$0.00	0.00 %	\$0.00
03 Financiamiento Interno	\$0.00	\$0.00	\$0.00	\$0.00	\$0.00	0.00 %	\$0.00
03-01 TÍTULOS Y VALORES DE LA DEUDA PÚBLICA INTERNA A CORTO PLAZO	\$0.00	\$0.00	\$0.00	\$0.00	\$0.00	0.00 %	\$0.00
03-02 TÍTULOS Y VALORES DE LA DEUDA PÚBLICA INTERNA A LARGO PLAZO	\$0.00	\$0.00	\$0.00	\$0.00	\$0.00	0.00 %	\$0.00
03-03 PRÉSTAMOS DE LA DEUDA PÚBLICA INTERNA POR PAGAR A LARGO PLAZO	\$0.00	\$0.00	\$0.00	\$0.00	\$0.00	0.00 %	\$0.00
1 IMPUESTOS	<u>\$3,522,582.85</u>	<u>\$0.00</u>	<u>\$3,522,582.85</u>	<u>\$4,393,591.12</u>	<u>\$4,393,591.12</u>	<u>124.72 %</u>	<u>\$871,008.27</u>
11 Impuestos sobre los Ingresos	\$201,036.00	\$0.00	\$201,036.00	\$11,550.00	\$11,550.00	5.74 %	-\$189,486.00
11-01 IMPUESTO POR ESTABLECIMIENTOS DE ENSEÑANZA PARTICULAR	\$0.00	\$0.00	\$0.00	\$0.00	\$0.00	0.00 %	\$0.00
11-02 IMPUESTO SOBRE JUEGOS, ESPECTACULOS PUBLICOS DIVERSIONES Y APARATOS MECANICOS O ELECTROMECHANICOS	\$150,000.00	\$0.00	\$150,000.00	\$0.00	\$0.00	0.00 %	-\$150,000.00
11-03 IMPUESTO A COMERCIOS AMBULANTES	\$51,036.00	\$0.00	\$51,036.00	\$11,550.00	\$11,550.00	22.63 %	-\$39,486.00
12 Impuestos sobre el patrimonio	\$1,363,215.75	\$0.00	\$1,363,215.75	\$2,893,417.12	\$2,893,417.12	212.24 %	\$1,530,201.37
12-01 IMPUESTO PREDIAL	\$1,305,693.75	\$0.00	\$1,305,693.75	\$2,149,149.00	\$2,149,149.00	164.59 %	\$843,455.25
12-01-01 PREDIAL URBANOS	\$1,000,000.00	\$0.00	\$1,000,000.00	\$1,454,663.50	\$1,454,663.50	145.46 %	\$454,663.50
12-01-02 PREDIAL RUSTICOS	\$290,000.00	\$0.00	\$290,000.00	\$660,578.00	\$660,578.00	227.78 %	\$370,578.00
12-01-03 PREDIAL EJIDAL	\$15,693.75	\$0.00	\$15,693.75	\$33,907.50	\$33,907.50	216.05 %	\$18,213.75
12-02 TRASLADO DE DOMINIO	\$57,522.00	\$0.00	\$57,522.00	\$744,268.12	\$744,268.12	1293.88 %	\$686,746.12
12-02-01 TRASLADO DE DOMINIO	\$0.00	\$0.00	\$57,522.00	\$744,268.12	\$744,268.12	1293.88 %	\$686,746.12
13 Impuestos sobre la producción, el consumo y las transacciones	\$0.00	\$0.00	\$0.00	\$0.00	\$0.00	0.00 %	\$0.00
13-01 CONVENIOS PRODDER 2018	\$0.00	\$0.00	\$0.00	\$0.00	\$0.00	0.00 %	\$0.00
13-02 CONVENIOS PRODDER 2019	\$0.00	\$0.00	\$0.00	\$0.00	\$0.00	0.00 %	\$0.00
14 Impuestos al comercio exterior	\$0.00	\$0.00	\$0.00	\$0.00	\$0.00	0.00 %	\$0.00



AYUNTAMIENTO
2020-2024





TESORERIA
FRANCISCO I. MADERO, HGO.
2020-2024



SÍNDICO PROCURADOR
FRANCISCO I. MADERO
AYUNTAMIENTO
2020-2024

15 Impuestos sobre Nóminas y Asimilables	\$0.00	\$0.00	\$0.00	\$0.00	\$0.00	0.00 %	\$0.00
16 Impuestos Ecológicos	\$0.00	\$0.00	\$0.00	\$0.00	\$0.00	0.00 %	\$0.00
17 Accesorios de Impuestos	\$1,958,331.10	\$0.00	\$1,958,331.10	\$1,488,624.00	\$1,488,624.00	76.01 %	-\$469,707.10
17-01 RECARGOS IMPUESTO PREDIAL	\$127,809.80	\$0.00	\$127,809.80	\$278,693.00	\$278,693.00	218.05 %	\$150,883.20
17-02 REZAGOS IMPUESTO PREDIAL	\$1,830,521.30	\$0.00	\$1,830,521.30	\$1,209,931.00	\$1,209,931.00	66.09 %	-\$620,590.30
18 Otros Impuestos	\$0.00	\$0.00	\$0.00	\$0.00	\$0.00	0.00 %	\$0.00
19 Impuestos no Comprendidos en la Ley de Ingresos Vigente, Causados en Ejercicios Fiscales Anteriores Pendientes de Liquidación o Pago	\$0.00	\$0.00	\$0.00	\$0.00	\$0.00	0.00 %	\$0.00
2 CUOTAS Y APORTACIONES DE SEGURIDAD SOCIAL	\$0.00	\$0.00	\$0.00	\$0.00	\$0.00	0.00 %	\$0.00
21 Aportaciones para Fondos de Vivienda	\$0.00	\$0.00	\$0.00	\$0.00	\$0.00	0.00 %	\$0.00
22 Cuotas para la Seguridad Social	\$0.00	\$0.00	\$0.00	\$0.00	\$0.00	0.00 %	\$0.00
23 Cuotas de Ahorro para el Retiro	\$0.00	\$0.00	\$0.00	\$0.00	\$0.00	0.00 %	\$0.00
24 Otras Cuotas y Aportaciones para la seguridad social	\$0.00	\$0.00	\$0.00	\$0.00	\$0.00	0.00 %	\$0.00
25 Accesorios de Cuotas y Aportaciones de Seguridad Social	\$0.00	\$0.00	\$0.00	\$0.00	\$0.00	0.00 %	\$0.00
3 CONTRIBUCIONES DE MEJORAS	\$0.00	\$0.00	\$0.00	\$0.00	\$0.00	0.00 %	\$0.00
31 Contribuciones de Mejoras por Obras P?blicas	\$0.00	\$0.00	\$0.00	\$0.00	\$0.00	0.00 %	\$0.00
39 Contribuciones de Mejoras no Comprendidas en la Ley de Ingresos Vigente, Causadas en Ejercicios Fiscales Anteriores Pendientes de Liquidación o Pago	\$0.00	\$0.00	\$0.00	\$0.00	\$0.00	0.00 %	\$0.00
4 DERECHOS	\$6,347,999.90	\$0.00	\$6,347,999.90	\$4,638,293.34	\$4,638,293.34	73.06 %	-\$1,709,706.56
41 Derechos por el uso, goce, aprovechamiento o explotación de bienes de dominio público	\$822,703.00	\$0.00	\$822,703.00	\$272,254.00	\$272,254.00	33.09 %	-\$550,449.00
41-01 PUESTOS FIJOS EN MERCADOS CONSTRUIDOS *INHABILITADA*	\$82,679.00	\$0.00	\$82,679.00	\$0.00	\$0.00	0.00 %	-\$82,679.00
41-02 PUESTOS SEMIFIJOS EN MERCADOS CONSTRUIDOS *INHABILITADA*	\$0.00	\$0.00	\$0.00	\$0.00	\$0.00	0.00 %	\$0.00
41-03 PUESTOS SEMIFIJOS EN PLAZAS, CALLES O TERRENOS *INHABILITADA*	\$648,655.00	\$0.00	\$648,655.00	\$0.00	\$0.00	0.00 %	-\$648,655.00
41-04 SERVICIO Y USO DE PANTEONES	\$0.00	\$0.00	\$0.00	\$272,254.00	\$272,254.00	0.00 %	\$272,254.00
41-05 ARRENDAMIENTO DE BIENES PROPIEDAD DEL MUNICIPIO *INHABILITADA*	\$91,369.00	\$0.00	\$91,369.00	\$0.00	\$0.00	0.00 %	-\$91,369.00
43 Derechos por prestación de servicios	\$5,234,682.50	\$0.00	\$5,234,682.50	\$3,993,610.34	\$3,993,610.34	76.29 %	-\$1,241,072.16
43-01 COPIAS DE DOCUMENTOS EXISTENTES EN LOS ARCHIVOS MUNICIPALES POR HOJA I.	\$3,008.00	\$0.00	\$3,008.00	\$692,969.00	\$692,969.00	23,098.96 %	\$689,969.00



AYUNTAMIENTO
2020 - 2024



Estado sobre el ejercicio de los Ingresos por Ente Público/ Clasificación Económica/Rubro/Tipo/Clase/Concepto
Del 01/ene./2021 Al 31/dic./2021

Fecha y 10/ene./2022

Hef. supervisor
rpiEstadoPresupuestoIngresosCL_RB_TP_CL_CP

hora de Impresión 04:33 p. m.

43-02 OTROS CONCEPTOS DE CERTIFICACIONES, CONSTANCIAS Y LEGALIZACIONES	\$0.00	\$0.00	\$0.00	\$167,565.50	\$167,565.50	0.00 %	\$167,565.50
43-03 PERMISOS DE CONSTRUCCION, RECONSTRUCCION Y AMPLIACION DE INMUEBLES	\$140,424.00	\$0.00	\$140,424.00	\$181,506.50	\$181,506.50	129.25 %	\$41,082.50
43-04 ALINEAMIENTO, DESLINDE Y NOMENCLATURA	\$135,000.00	\$0.00	\$135,000.00	\$4,455.00	\$4,455.00	3.30 %	-\$130,545.00
43-05 AUTORIZACIÓN DE PERITOS EN OBRAS PARA CONSTRUCCIÓN	\$5,000.00	\$0.00	\$5,000.00	\$0.00	\$0.00	0.00 %	-\$5,000.00
43-06 USO DOMESTICO DE DRENAJE Y ALCANTARILLADO	\$10,000.00	\$0.00	\$10,000.00	\$326,949.30	\$326,949.30	3,269.49 %	\$316,949.30
43-07 EXPEDICION DE PLACA DE FUNCIONAMIENTO DE ESTABLECIMIENTOS COMERCIALES E INDUSTRIALES	\$745,387.00	\$0.00	\$745,387.00	\$549,463.92	\$549,463.92	73.71 %	-\$195,923.08
43-08 LICENCIAS, PERMISOS O AUTORIZACIONES POR COMERCIALIZACION DE BEBIDAS ALCOHOLICAS EN ENVASES CERRADOS	\$480,000.00	\$0.00	\$480,000.00	\$46,992.60	\$46,992.60	9.79 %	-\$433,007.40
43-09 REVALIDACION ANUAL DE LICENCIAS DE FUNCIONAMIENTO, DISTRIBUCION Y COMERCIALIZACION DE BEBIDAS ALCOHOLICAS	\$0.00	\$0.00	\$0.00	\$315,479.00	\$315,479.00	0.00 %	\$315,479.00
43-10 USO DOMESTICO DE AGUA POTABLE	\$482,595.50	\$0.00	\$482,595.50	\$450,569.50	\$450,569.50	93.36 %	-\$32,026.00
43-11 USO COMERCIAL DE AGUA POTABLE	\$0.00	\$0.00	\$0.00	\$19,304.00	\$19,304.00	0.00 %	\$19,304.00
43-12 REGISTRO DE NACIMIENTO	\$46,072.75	\$0.00	\$46,072.75	\$3,838.50	\$3,838.50	8.33 %	-\$42,234.25
43-13 REGISTRO DE MATRIMONIO	\$28,191.60	\$0.00	\$28,191.60	\$82,935.00	\$82,935.00	294.18 %	\$54,743.40
43-14 CERTIFICADO DE DEFUNCION	\$47,990.00	\$0.00	\$47,990.00	\$60,344.00	\$60,344.00	125.74 %	\$12,354.00
43-15 OTROS CONCEPTOS DE REGISTRO CIVIL	\$21,248.65	\$0.00	\$21,248.65	\$65,927.45	\$65,927.45	310.26 %	\$44,678.80
43-16 REALIZACION Y EXPEDICION DE AVALUOS CATASTRALES	\$646,728.00	\$0.00	\$646,728.00	\$695,464.00	\$695,464.00	107.53 %	\$48,736.00
43-17 CONSTANCIAS EN GENERAL	\$1,863,441.50	\$0.00	\$1,863,441.50	\$187,568.23	\$187,568.23	10.06 %	-\$1,675,873.27
43-18 SERVICIO DE LIMPIA	\$12,000.00	\$0.00	\$12,000.00	\$0.00	\$0.00	0.00 %	-\$12,000.00
43-19 PARTICIPACION EN CONCURSOS, LICITACIONES DE OBRA PÚBLICA	\$360,510.00	\$0.00	\$360,510.00	\$0.00	\$0.00	0.00 %	-\$360,510.00
43-20 SERVICIO Y USO DE PANTEONES	\$148,793.50	\$0.00	\$148,793.50	\$28,644.00	\$28,644.00	19.25 %	-\$120,149.50
43-21 LICENCIAS PARA COLOCACION Y EMISION DE ANUNCIOS PUBLICITARIOS	\$4,000.00	\$0.00	\$4,000.00	\$6,523.50	\$6,523.50	163.08 %	\$2,523.50
43-22 LICENCIA POR SERVICIO DE ESTACIONAMIENTO Y PENSIONES	\$50,000.00	\$0.00	\$50,000.00	\$0.00	\$0.00	0.00 %	-\$50,000.00
43-23 RELACIONADOS CON EL DESARROLLO URBANO	\$4,300.00	\$0.00	\$4,300.00	\$0.00	\$0.00	0.00 %	-\$4,300.00
43-24 REVALIDACION DE PLACA DE FUNCIONAMIENTO DE ESTABLECIMIENTOS COMERCIALES E INDUSTRIALES	\$0.00	\$0.00	\$0.00	\$84,492.40	\$84,492.40	0.00 %	\$84,492.40
43-25 SUPERVISION DE OBRA PUBLICA	\$0.00	\$0.00	\$0.00	\$7,423.94	\$7,423.94	0.00 %	\$7,423.94



AYUNTAMIENTO
2020 - 2024



MUNICIPIO DE FRANCISCO I. MADERO, HIDALGO

Estado sobre el ejercicio de los Ingresos por Ente Público/ Clasificación Económica/Rubro/Tipo/Clase/Concepto

Del 01/ene./2021 Al 31/dic./2021

Fecha y 10/ene./2022

hora de Impresión 04:33 p. m.

Ráp. supervisor
rpiEstadoPresupuestoIngresosCL_RB_TP_CL_CP

43-26	INSTALACION AL SISTEMA DE AGUA POTABLE	\$0.00	\$0.00	\$0.00	\$5,369.00	\$5,369.00	0.00 %	\$5,369.00
43-27	EXPEDICION DE DICTAMEN DE IMPACTO AMBIENTAL Y OTROS SERVICIOS EN MATERIA ECOLOGICA	\$0.00	\$0.00	\$0.00	\$9,826.00	\$9,826.00	0.00 %	\$9,826.00
44	Otros Derechos	\$0.00	\$0.00	\$0.00	\$0.00	\$0.00	0.00 %	\$0.00
44-01	SERVICIOS RELACIONADOS CON EL DESARROLLO URBANO	\$0.00	\$0.00	\$0.00	\$0.00	\$0.00	0.00 %	\$0.00
45	Accesorios de Derechos	\$290,614.40	\$0.00	\$290,614.40	\$372,429.00	\$372,429.00	128.15 %	\$81,814.60
45-01	RECARGOS AGUA POTABLE	\$5,959.20	\$0.00	\$5,959.20	\$1,658.00	\$1,658.00	27.82 %	-\$4,301.20
45-02	REZAGOS AGUA POTABLE	\$284,655.20	\$0.00	\$284,655.20	\$370,771.00	\$370,771.00	130.25 %	\$86,115.80
49	Derechos no Comprendidos en la Ley de Ingresos Vigente, Causados en Ejercicios Fiscales Anteriores Pendientes de Liquidación o Pago	\$0.00	\$0.00	\$0.00	\$0.00	\$0.00	0.00 %	\$0.00
5	PRODUCTOS	\$0.00	\$0.00	\$0.00	\$657,611.50	\$657,611.50	0.00 %	\$657,611.50
51	Productos	\$0.00	\$0.00	\$0.00	\$657,611.50	\$657,611.50	0.00 %	\$657,611.50
51-01	ARRENDAMIENTO DE BIENES MUEBLES E INMUEBLES PROPIEDAD DEL MUNICIPIO	\$0.00	\$0.00	\$0.00	\$561,879.00	\$561,879.00	0.00 %	\$561,879.00
51-01-001	USO DE PLAZAS Y PISOS EN LAS CALLES, PASAJES Y LUGARES PUBLICOS	\$0.00	\$0.00	\$0.00	\$359,803.00	\$359,803.00	0.00 %	\$359,803.00
51-01-002	LOCALES SITUADOS EN EL INTERIOR Y EXTERIOR DE LOS MERCADOS	\$0.00	\$0.00	\$0.00	\$202,076.00	\$202,076.00	0.00 %	\$202,076.00
51-01-003	ESTACIONAMIENTO EN LA VIA PUBLICA	\$0.00	\$0.00	\$0.00	\$0.00	\$0.00	0.00 %	\$0.00
51-01-004	ARRENDAMIENTO DE TERRENOS, MONTES, PASTOS Y DEMAS BIENES DEL MUNICIPIO	\$0.00	\$0.00	\$0.00	\$0.00	\$0.00	0.00 %	\$0.00
51-02	ESTABLECIMIENTOS Y EMPRESAS DEL MUNICIPIO	\$0.00	\$0.00	\$0.00	\$0.00	\$0.00	0.00 %	\$0.00
51-03	EXPEDICION EN COPIA SIMPLE O CERTIFICADA, O REPRODUCCION DE LA INFORMACION EN DISPOSITIVOS DE ALMACENAMIENTO, DERIVADO DEL EJERCICIO DEL DERECHO DE ACCESO A LA INFORMACION	\$0.00	\$0.00	\$0.00	\$0.00	\$0.00	0.00 %	\$0.00
51-04	ASISTENCIA SOCIAL	\$0.00	\$0.00	\$0.00	\$95,732.50	\$95,732.50	0.00 %	\$95,732.50
51-04-001	ASISTENCIA SOCIAL	\$0.00	\$0.00	\$0.00	\$95,732.50	\$95,732.50	0.00 %	\$95,732.50
59	Productos no Comprendidos en la Ley de Ingresos Vigente, Causados en Ejercicios Fiscales Anteriores Pendientes de Liquidación o Pago	\$0.00	\$0.00	\$0.00	\$0.00	\$0.00	0.00 %	\$0.00
6	APROVECHAMIENTOS	\$696,356.00	\$0.00	\$696,356.00	\$1,160,344.37	\$1,160,344.37	166.63 %	\$463,988.37
61	Aprovechamientos	\$696,356.00	\$0.00	\$696,356.00	\$1,160,344.37	\$1,160,344.37	166.63 %	\$463,988.37
61-02	MULTAS	\$227,806.00	\$0.00	\$227,806.00	\$245,647.50	\$245,647.50	107.83 %	\$17,841.50
61-02-01	MULTAS ADMINISTRATIVAS IMPUESTAS POR EL MUNICIPIO	\$227,806.00	\$0.00	\$227,806.00	\$245,647.50	\$245,647.50	107.83 %	\$17,841.50



AYUNTAMIENTO 2020 - 2024

MUNICIPIO DE FRANCISCO I. MADERO, HIDALGO
HIDALGO

Estado sobre el ejercicio de los Ingresos por Ente Público/ Clasificación Económica/Rubro/Tipo/Clase/Concepto



Del 01/ene./2021 Al 31/dic./2021

Fecha y 10/ene./2022



hora de Impresión 04:33 p. m.

Rsp. supervisor
rplEstadoPresupuestoIngresosCL_RB_TP_CL_CP

61-02-02 MULTAS FEDERALES NO FISCALES	\$0.00	\$0.00	\$0.00	\$0.00	\$0.00	0.00 %	\$0.00
61-03 INDEMNIZACIONES	\$0.00	\$0.00	\$0.00	\$2,000.00	\$2,000.00	0.00 %	\$2,000.00
61-03-01 INDEMNIZACIONES POR DAÑOS A BIENES MUNICIPALES	\$0.00	\$0.00	\$0.00	\$2,000.00	\$2,000.00	0.00 %	\$2,000.00
61-04 REINTEGROS	\$0.00	\$0.00	\$0.00	\$0.00	\$0.00	0.00 %	\$0.00
61-04-01 REINTEGROS, INCLUIDOS LOS DERIVADOS DE RESPONSABILIDAD OFICIAL	\$0.00	\$0.00	\$0.00	\$0.00	\$0.00	0.00 %	\$0.00
61-05 APROVECHAMIENTOS PROVENIENTES DE OBRAS PÚBLICAS	\$152,797.00	\$0.00	\$152,797.00	\$420,146.54	\$420,146.54	274.97 %	\$267,349.54
61-05-01 APROVECHAMIENTOS PROVENIENTES DE OBRAS PUBLICAS	\$0.00	\$0.00	\$0.00	\$321,396.54	\$321,396.54	0.00 %	\$321,396.54
61-05-02 APORTACIONES DE BENEFICIARIOS DE OBRA	\$0.00	\$0.00	\$0.00	\$98,750.00	\$98,750.00	0.00 %	\$98,750.00
61-05-03 CONCURSO O LICITACION DE OBRA	\$50,000.00	\$0.00	\$50,000.00	\$0.00	\$0.00	0.00 %	-\$50,000.00
61-05-04 SUPERVISION DE OBRA PÚBLICA	\$102,797.00	\$0.00	\$102,797.00	\$0.00	\$0.00	0.00 %	-\$102,797.00
61-09 OTROS APROVECHAMIENTOS	\$315,753.00	\$0.00	\$315,753.00	\$492,550.33	\$492,550.33	155.99 %	\$176,797.33
61-09-01 APROVECHAMIENTOS DIVERSOS	\$0.00	\$0.00	\$0.00	\$445,581.33	\$445,581.33	0.00 %	\$445,581.33
61-09-02 HERENCIAS Y DONATIVOS AL MUNICIPIO	\$315,753.00	\$0.00	\$315,753.00	\$0.00	\$0.00	0.00 %	-\$315,753.00
61-09-03 OTROS INGRESOS NO ESPECIFICADOS DE AGUA POTABLE	\$0.00	\$0.00	\$0.00	\$10,020.00	\$10,020.00	0.00 %	\$10,020.00
61-09-04 OTROS INGRESOS NO ESPECIFICADOS DE GENERALES	\$0.00	\$0.00	\$0.00	\$36,949.00	\$36,949.00	0.00 %	\$36,949.00
61-09-05 OTROS INGRESOS NO ESPECIFICADOS DE IMPUESTO PREDIAL	\$0.00	\$0.00	\$0.00	\$0.00	\$0.00	0.00 %	\$0.00
61-09-06 OTROS INGRESOS NO ESPECIFICADOS DE REGLAMENTOS	\$0.00	\$0.00	\$0.00	\$0.00	\$0.00	0.00 %	\$0.00
62 Aprovechamientos Patrimoniales	\$0.00	\$0.00	\$0.00	\$0.00	\$0.00	0.00 %	\$0.00
63 Accesorios de Aprovechamientos	\$0.00	\$0.00	\$0.00	\$0.00	\$0.00	0.00 %	\$0.00
69 Aprovechamientos no Comprendidos en la Ley de Ingresos Vigente, Causados en Ejercicios Fiscales Anteriores Pendientes de Liquidación o Pago	\$0.00	\$0.00	\$0.00	\$0.00	\$0.00	0.00 %	\$0.00
INGRESOS CORRIENTES	\$10,566,938.75	\$0.00	\$10,566,938.75	\$10,849,840.33	\$10,849,840.33	102.67 %	\$282,901.58
2 INGRESOS DE CAPITAL							
62-01 TERRENOS	\$0.00	\$0.00	\$0.00	\$0.00	\$0.00	0.00 %	\$0.00
62-01-581001 Terrenos	\$0.00	\$0.00	\$0.00	\$0.00	\$0.00	0.00 %	\$0.00
62-01-5811 TERRENOS	\$0.00	\$0.00	\$0.00	\$0.00	\$0.00	0.00 %	\$0.00
62-02 VIVIENDAS	\$0.00	\$0.00	\$0.00	\$0.00	\$0.00	0.00 %	\$0.00




62-03 EDIFICIOS NO HABITACIONALES	\$0.00	\$0.00	\$0.00	\$0.00	\$0.00	0.00 %	\$0.00
62-03-5831 EDIFICIOS NO HABITACIONALES	\$0.00	\$0.00	\$0.00	\$0.00	\$0.00	0.00 %	\$0.00
62-04 OTROS BIENES INMUEBLES	\$0.00	\$0.00	\$0.00	\$0.00	\$0.00	0.00 %	\$0.00
62-04-5891 OTROS BIENES INMUEBLES	\$0.00	\$0.00	\$0.00	\$0.00	\$0.00	0.00 %	\$0.00
62-05 MOBILIARIO Y EQUIPO DE ADMINISTRACIÓN	\$0.00	\$0.00	\$0.00	\$0.00	\$0.00	0.00 %	\$0.00
62-05-1 Muebles de Oficina y Estantería	\$0.00	\$0.00	\$0.00	\$0.00	\$0.00	0.00 %	\$0.00
62-05-1-511001 Muebles de oficina y estantería	\$0.00	\$0.00	\$0.00	\$0.00	\$0.00	0.00 %	\$0.00
62-05-1-5111 Muebles de Oficina y Estantería	\$0.00	\$0.00	\$0.00	\$0.00	\$0.00	0.00 %	\$0.00
62-05-2 Muebles, Excepto de Oficina y Estantería	\$0.00	\$0.00	\$0.00	\$0.00	\$0.00	0.00 %	\$0.00
62-05-2-5121 Muebles, Excepto de Oficina y Estantería	\$0.00	\$0.00	\$0.00	\$0.00	\$0.00	0.00 %	\$0.00
62-05-3 Equipo de Cómputo y de Tecnologías de la Información	\$0.00	\$0.00	\$0.00	\$0.00	\$0.00	0.00 %	\$0.00
62-05-3-515001 Bienes informáticos	\$0.00	\$0.00	\$0.00	\$0.00	\$0.00	0.00 %	\$0.00
62-05-3-5151 Equipo de Cómputo y de Tecnologías de la Información	\$0.00	\$0.00	\$0.00	\$0.00	\$0.00	0.00 %	\$0.00
62-05-9 Otros Mobiliarios y Equipos de Administración	\$0.00	\$0.00	\$0.00	\$0.00	\$0.00	0.00 %	\$0.00
62-05-9-519001 Equipo de Administración	\$0.00	\$0.00	\$0.00	\$0.00	\$0.00	0.00 %	\$0.00
62-05-9-5191 Otros Mobiliarios y Equipos de Administración	\$0.00	\$0.00	\$0.00	\$0.00	\$0.00	0.00 %	\$0.00
62-06 MOBILIARIO Y EQUIPO EDUCACIONAL Y RECREATIVO	\$0.00	\$0.00	\$0.00	\$0.00	\$0.00	0.00 %	\$0.00
62-06-1 Equipos y Aparatos Audiovisuales	\$0.00	\$0.00	\$0.00	\$0.00	\$0.00	0.00 %	\$0.00
62-06-1-5211 Equipos y Aparatos Audiovisuales	\$0.00	\$0.00	\$0.00	\$0.00	\$0.00	0.00 %	\$0.00
62-06-2 Aparatos Deportivos	\$0.00	\$0.00	\$0.00	\$0.00	\$0.00	0.00 %	\$0.00
62-06-2-5221 Aparatos Deportivos	\$0.00	\$0.00	\$0.00	\$0.00	\$0.00	0.00 %	\$0.00
62-06-3 Cámaras Fotográficas y de Video	\$0.00	\$0.00	\$0.00	\$0.00	\$0.00	0.00 %	\$0.00
62-06-3-523001 Cámaras fotográficas y de video	\$0.00	\$0.00	\$0.00	\$0.00	\$0.00	0.00 %	\$0.00
62-06-3-5231 Cámaras Fotográficas y de Video	\$0.00	\$0.00	\$0.00	\$0.00	\$0.00	0.00 %	\$0.00
62-06-9 Otro Mobiliario y Equipo Educativo y Recreativo	\$0.00	\$0.00	\$0.00	\$0.00	\$0.00	0.00 %	\$0.00
62-06-9-529001 Equipo Educativo y Recreativo	\$0.00	\$0.00	\$0.00	\$0.00	\$0.00	0.00 %	\$0.00
62-06-9-5291 Otro Mobiliario y Equipo Educativo y Recreativo	\$0.00	\$0.00	\$0.00	\$0.00	\$0.00	0.00 %	\$0.00

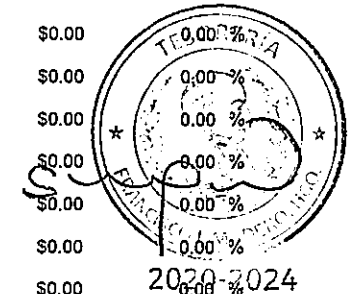


AYUNTAMIENTO
2020 - 2024



62-07 EQUIPO E INSTRUMENTAL MÉDICO Y DE LABORATORIO	\$0.00	\$0.00	\$0.00	\$0.00	\$0.00	0.00 %	\$0.00
62-07-1 Equipo Médico y de Laboratorio	\$0.00	\$0.00	\$0.00	\$0.00	\$0.00	0.00 %	\$0.00
62-07-1-531001 Equipo médico y de laboratorio	\$0.00	\$0.00	\$0.00	\$0.00	\$0.00	0.00 %	\$0.00
62-07-1-53111 Equipo Médico y de Laboratorio	\$0.00	\$0.00	\$0.00	\$0.00	\$0.00	0.00 %	\$0.00
62-07-2 Instrumental Médico y de Laboratorio	\$0.00	\$0.00	\$0.00	\$0.00	\$0.00	0.00 %	\$0.00
62-07-2-532001 Instrumental Médico y de Laboratorio	\$0.00	\$0.00	\$0.00	\$0.00	\$0.00	0.00 %	\$0.00
62-07-2-53211 Instrumental Médico y de Laboratorio	\$0.00	\$0.00	\$0.00	\$0.00	\$0.00	0.00 %	\$0.00
62-08 VEHÍCULOS Y EQUIPO DE TRANSPORTE	\$0.00	\$0.00	\$0.00	\$0.00	\$0.00	0.00 %	\$0.00
62-08-1 veh?culos y equipo terrestre	\$0.00	\$0.00	\$0.00	\$0.00	\$0.00	0.00 %	\$0.00
62-08-1-541001 Vehículos y Equipo Terrestre	\$0.00	\$0.00	\$0.00	\$0.00	\$0.00	0.00 %	\$0.00
62-08-1-54111 Automóviles y Equipo Terrestre	\$0.00	\$0.00	\$0.00	\$0.00	\$0.00	0.00 %	\$0.00
62-08-2 Carrocerías y Remolques	\$0.00	\$0.00	\$0.00	\$0.00	\$0.00	0.00 %	\$0.00
62-08-2-542001 Carrocerías y remolques	\$0.00	\$0.00	\$0.00	\$0.00	\$0.00	0.00 %	\$0.00
62-08-2-54211 Carrocerías y Remolques	\$0.00	\$0.00	\$0.00	\$0.00	\$0.00	0.00 %	\$0.00
62-08-3 Equipo Aeroespacial	\$0.00	\$0.00	\$0.00	\$0.00	\$0.00	0.00 %	\$0.00
62-08-4 Equipo Ferroviario	\$0.00	\$0.00	\$0.00	\$0.00	\$0.00	0.00 %	\$0.00
62-08-5 Embarcaciones	\$0.00	\$0.00	\$0.00	\$0.00	\$0.00	0.00 %	\$0.00
62-08-9 Otros Equipos de Transporte	\$0.00	\$0.00	\$0.00	\$0.00	\$0.00	0.00 %	\$0.00
62-08-9-549001 Otros equipos de transporte	\$0.00	\$0.00	\$0.00	\$0.00	\$0.00	0.00 %	\$0.00
62-08-9-54911 Otros Equipos de Transporte	\$0.00	\$0.00	\$0.00	\$0.00	\$0.00	0.00 %	\$0.00
62-09 EQUIPO DE DEFENSA Y SEGURIDAD	\$0.00	\$0.00	\$0.00	\$0.00	\$0.00	0.00 %	\$0.00
62-09-5511 EQUIPO DE DEFENSA Y SEGURIDAD	\$0.00	\$0.00	\$0.00	\$0.00	\$0.00	0.00 %	\$0.00
62-10 MAQUINARIA, OTROS EQUIPOS Y HERRAMIENTAS	\$0.00	\$0.00	\$0.00	\$0.00	\$0.00	0.00 %	\$0.00
62-10-1 Maquinaria y Equipo Agropecuario	\$0.00	\$0.00	\$0.00	\$0.00	\$0.00	0.00 %	\$0.00
62-10-1-5611 Maquinaria y Equipo Agropecuario	\$0.00	\$0.00	\$0.00	\$0.00	\$0.00	0.00 %	\$0.00
62-10-2 Maquinaria y Equipo Industrial	\$0.00	\$0.00	\$0.00	\$0.00	\$0.00	0.00 %	\$0.00
62-10-2-562001 Maquinaria y equipo Industrial	\$0.00	\$0.00	\$0.00	\$0.00	\$0.00	0.00 %	\$0.00
62-10-2-56211 Maquinaria y Equipo Industrial	\$0.00	\$0.00	\$0.00	\$0.00	\$0.00	0.00 %	\$0.00
62-10-3 Maquinaria y Equipo de Construcción	\$0.00	\$0.00	\$0.00	\$0.00	\$0.00	0.00 %	\$0.00
62-10-3-563001 Equipo de Construcción	\$0.00	\$0.00	\$0.00	\$0.00	\$0.00	0.00 %	\$0.00






AYUNTAMIENTO
2020 - 2024





62-10-3-5631 Maquinaria y Equipo de Construcción	\$0.00	\$0.00	\$0.00	\$0.00	\$0.00	0.00 %	\$0.00
62-10-4 Sistemas de Aire Acondicionado, Calefacción y de Refrigeración Industrial y Comercial	\$0.00	\$0.00	\$0.00	\$0.00	\$0.00	0.00 %	\$0.00
62-10-4-564001 Sistemas de aire acondicionado, calefacción y de refrigeración industrial y comercial	\$0.00	\$0.00	\$0.00	\$0.00	\$0.00	0.00 %	\$0.00
62-10-4-5641 Sistemas de Aire Acondicionado, Calefacción y de Refrigeración Industrial y Comercial	\$0.00	\$0.00	\$0.00	\$0.00	\$0.00	0.00 %	\$0.00
62-10-5 Equipo de Comunicación y Telecomunicación	\$0.00	\$0.00	\$0.00	\$0.00	\$0.00	0.00 %	\$0.00
62-10-5-565001 Equipos y Aparatos de Comunicación y Telecomunicación	\$0.00	\$0.00	\$0.00	\$0.00	\$0.00	0.00 %	\$0.00
62-10-5-5651 Equipo de Comunicación y Telecomunicación	\$0.00	\$0.00	\$0.00	\$0.00	\$0.00	0.00 %	\$0.00
62-10-6 Equipos de Generación Eléctrica, Aparatos y Accesorios Eléctricos	\$0.00	\$0.00	\$0.00	\$0.00	\$0.00	0.00 %	\$0.00
62-10-6-5661 Equipos de Generación Eléctrica, Aparatos y Accesorios Eléctricos	\$0.00	\$0.00	\$0.00	\$0.00	\$0.00	0.00 %	\$0.00
62-10-7 Herramientas y Máquinas-Herramienta	\$0.00	\$0.00	\$0.00	\$0.00	\$0.00	0.00 %	\$0.00
62-10-7-567001 Herramientas y Máquinas-Herramientas	\$0.00	\$0.00	\$0.00	\$0.00	\$0.00	0.00 %	\$0.00
62-10-7-5671 Herramientas y Máquinas-Herramienta	\$0.00	\$0.00	\$0.00	\$0.00	\$0.00	0.00 %	\$0.00
62-10-9 Otros Equipos	\$0.00	\$0.00	\$0.00	\$0.00	\$0.00	0.00 %	\$0.00
62-10-9-5691 Otros Equipos	\$0.00	\$0.00	\$0.00	\$0.00	\$0.00	0.00 %	\$0.00
62-11 COLECCIONES, OBRAS DE ARTE Y OBJETOS VALIOSOS	\$0.00	\$0.00	\$0.00	\$0.00	\$0.00	0.00 %	\$0.00
62-11-1 Bienes Artísticos, Culturales y Científicos	\$0.00	\$0.00	\$0.00	\$0.00	\$0.00	0.00 %	\$0.00
62-11-2 Objetos de Valor	\$0.00	\$0.00	\$0.00	\$0.00	\$0.00	0.00 %	\$0.00
62-11-2-5117 Objetos de Valor	\$0.00	\$0.00	\$0.00	\$0.00	\$0.00	0.00 %	\$0.00
62-12 ACTIVOS BIOLÓGICOS	\$0.00	\$0.00	\$0.00	\$0.00	\$0.00	0.00 %	\$0.00
62-12-1 Bovinos	\$0.00	\$0.00	\$0.00	\$0.00	\$0.00	0.00 %	\$0.00
62-12-2 Porcinos	\$0.00	\$0.00	\$0.00	\$0.00	\$0.00	0.00 %	\$0.00
62-12-3 Aves	\$0.00	\$0.00	\$0.00	\$0.00	\$0.00	0.00 %	\$0.00
62-12-4 Ovinos y Caprinos	\$0.00	\$0.00	\$0.00	\$0.00	\$0.00	0.00 %	\$0.00
62-12-5 Peces y Acuicultura	\$0.00	\$0.00	\$0.00	\$0.00	\$0.00	0.00 %	\$0.00
62-12-6 Equinos	\$0.00	\$0.00	\$0.00	\$0.00	\$0.00	0.00 %	\$0.00
62-12-7 Especies Menores y de Zoológico	\$0.00	\$0.00	\$0.00	\$0.00	\$0.00	0.00 %	\$0.00
62-12-8 Árboles y Plantas	\$0.00	\$0.00	\$0.00	\$0.00	\$0.00	0.00 %	\$0.00





62-12-9 Otros Activos Biológicos	\$0.00	\$0.00	\$0.00	\$0.00	\$0.00	0.00 %	\$0.00
62-13 SOFTWARE	\$0.00	\$0.00	\$0.00	\$0.00	\$0.00	0.00 %	\$0.00
62-13-591001 Software	\$0.00	\$0.00	\$0.00	\$0.00	\$0.00	0.00 %	\$0.00
62-13-5911 SOFTWARE	\$0.00	\$0.00	\$0.00	\$0.00	\$0.00	0.00 %	\$0.00
62-14 PATENTES, MARCAS Y DERECHOS	\$0.00	\$0.00	\$0.00	\$0.00	\$0.00	0.00 %	\$0.00
62-14-1 Patentes	\$0.00	\$0.00	\$0.00	\$0.00	\$0.00	0.00 %	\$0.00
62-14-2 Marcas	\$0.00	\$0.00	\$0.00	\$0.00	\$0.00	0.00 %	\$0.00
62-14-3 Derechos	\$0.00	\$0.00	\$0.00	\$0.00	\$0.00	0.00 %	\$0.00
62-15 CONCESIONES Y FRANQUICIAS	\$0.00	\$0.00	\$0.00	\$0.00	\$0.00	0.00 %	\$0.00
62-15-1 Concesiones	\$0.00	\$0.00	\$0.00	\$0.00	\$0.00	0.00 %	\$0.00
62-15-2 Franquicias	\$0.00	\$0.00	\$0.00	\$0.00	\$0.00	0.00 %	\$0.00
62-16 LICENCIAS	\$0.00	\$0.00	\$0.00	\$0.00	\$0.00	0.00 %	\$0.00
62-16-1 Licencias Informáticas e Intelectuales	\$0.00	\$0.00	\$0.00	\$0.00	\$0.00	0.00 %	\$0.00
62-16-1-5971 Licencias Informáticas e Intelectuales	\$0.00	\$0.00	\$0.00	\$0.00	\$0.00	0.00 %	\$0.00
62-16-2 Licencias Industriales, Comerciales y Otras	\$0.00	\$0.00	\$0.00	\$0.00	\$0.00	0.00 %	\$0.00
62-16-2-5981 Licencias Industriales, Comerciales y Otras	\$0.00	\$0.00	\$0.00	\$0.00	\$0.00	0.00 %	\$0.00
62-17 OTROS ACTIVOS INTANGIBLES	\$0.00	\$0.00	\$0.00	\$0.00	\$0.00	0.00 %	\$0.00
62-17-5991 OTROS ACTIVOS INTANGIBLES	\$0.00	\$0.00	\$0.00	\$0.00	\$0.00	0.00 %	\$0.00
Z INGRESOS POR VENTA DE BIENES, PRESTACION DE SERVICIOS Y OTROS INGRESOS	\$0.00	\$0.00	\$0.00	\$0.00	\$0.00	0.00 %	\$0.00
71 Ingresos por Venta de Bienes y Prestación de Servicios de Instituciones Públicas de Seguridad Social	\$0.00	\$0.00	\$0.00	\$0.00	\$0.00	0.00 %	\$0.00
72 Ingresos por Venta de Bienes y Prestación de Servicios de Empresas Productivas del Estado	\$0.00	\$0.00	\$0.00	\$0.00	\$0.00	0.00 %	\$0.00
73 Ingresos por Venta de Bienes y Prestación de Servicios de Entidades Paraestatales y Fideicomisos No Empresariales No Financieros	\$0.00	\$0.00	\$0.00	\$0.00	\$0.00	0.00 %	\$0.00
74 Ingresos por Venta de Bienes y Prestación de Servicios de Entidades Paraestatales Empresariales No Financieras con Participación Estatal Mayoritaria	\$0.00	\$0.00	\$0.00	\$0.00	\$0.00	0.00 %	\$0.00
75 Ingresos por Venta de Bienes y Prestación de Servicios de Entidades Paraestatales Empresariales Financieras Monetarias con Participación Estatal Mayoritaria	\$0.00	\$0.00	\$0.00	\$0.00	\$0.00	0.00 %	\$0.00



76 Ingresos por Venta de Bienes y Prestaci?n de Servicios de Entidades Paraestatales Empresariales Financieras No Monetarias con Participaci?n Estatal Mayoritaria	\$0.00	\$0.00	\$0.00	\$0.00	\$0.00	0.00 %	\$0.00
77 Ingresos por Venta de Bienes y Prestaci?n de Servicios de Fideicomisos Financieros P?blicos con Participaci?n Estatal Mayoritaria	\$0.00	\$0.00	\$0.00	\$0.00	\$0.00	0.00 %	\$0.00
78 Ingresos por Venta de Bienes y Prestaci?n de Servicios de los Poderes Legislativo y Judicial, y de los ?rganos Aut?nomos	\$0.00	\$0.00	\$0.00	\$0.00	\$0.00	0.00 %	\$0.00
79 Otros Ingresos	\$0.00	\$0.00	\$0.00	\$0.00	\$0.00	0.00 %	\$0.00
79-01 INTERESES GANADOS DE T?TULOS, VALORES Y DEM?S INSTRUMENTOS FINANCIEROS	\$0.00	\$0.00	\$0.00	\$0.00	\$0.00	0.00 %	\$0.00
79-02 OTROS INGRESOS Y BENEFICIOS VARIOS	\$0.00	\$0.00	\$0.00	\$0.00	\$0.00	0.00 %	\$0.00
8 PARTICIPACIONES, APORTACIONES, CONVENIOS, INCENTIVOS DERIVADOS DE LA COLABORACI?N FISCAL Y FONDOS DISTINTOS DE APORTACIONES	\$84,018,087.00	-\$4,175,490.43	\$79,842,596.57	\$82,790,261.91	\$82,790,261.91	103.69 %	-\$1,227,825.09
81 Participaciones	\$45,548,617.00	-\$3,707,846.88	\$41,840,770.12	\$42,571,017.63	\$42,571,017.63	101.74 %	-\$2,977,599.37
81-01 PARTICIPACIONES EJERCICIOS ANTERIORES	\$0.00	\$94,494.34	\$94,494.34	\$131,433.90	\$131,433.90	139.09 %	\$131,433.90
81-01-001 FONDO GENERAL DE PARTICIPACIONES 2018	\$0.00	\$0.00	\$0.00	\$0.00	\$0.00	0.00 %	\$0.00
81-01-002 FONDO DE FOMENTO MUNICIPAL 2018	\$0.00	\$0.00	\$0.00	\$0.00	\$0.00	0.00 %	\$0.00
81-01-003 FONDO GENERAL DE PARTICIPACIONES 2019	\$0.00	\$0.00	\$0.00	\$0.00	\$0.00	0.00 %	\$0.00
81-01-004 FONDO DE FOMENTO MUNICIPAL 2019	\$0.00	\$0.00	\$0.00	\$0.00	\$0.00	0.00 %	\$0.00
81-01-005 FONDO DE FISCALIZACIÓN Y RECAUDACIÓN 2019	\$0.00	\$0.00	\$0.00	\$0.00	\$0.00	0.00 %	\$0.00
81-01-006 FONDO DE COMPENSACIÓN ISAN 2019	\$0.00	\$0.00	\$0.00	\$0.00	\$0.00	0.00 %	\$0.00
81-01-007 FONDO DE COMPENSACIÓN 2019	\$0.00	\$0.00	\$0.00	\$0.00	\$0.00	0.00 %	\$0.00
81-01-008 IEPS-TABACOS 2019	\$0.00	\$0.00	\$0.00	\$0.00	\$0.00	0.00 %	\$0.00
81-01-009 IEPS-GASOLINAS 2019	\$0.00	\$0.00	\$0.00	\$0.00	\$0.00	0.00 %	\$0.00
81-01-010 ISAN 2019	\$0.00	\$0.00	\$0.00	\$0.00	\$0.00	0.00 %	\$0.00
81-01-011 FONDO GENERAL DE PARTICIPACIONES 2020	\$0.00	\$0.00	\$0.00	\$8,572.00	\$8,572.00	0.00 %	\$8,572.00
81-01-012 FONDO DE FOMENTO MUNICIPAL 2020	\$0.00	\$0.00	\$0.00	\$0.00	\$0.00	0.00 %	\$0.00
81-01-013 FONDO DE FISCALIZACIÓN Y RECAUDACIÓN 2020	\$0.00	\$94,494.34	\$94,494.34	\$122,861.90	\$122,861.90	130.02 %	\$122,861.90
81-01-014 FONDO DE COMPENSACIÓN ISAN 2020	\$0.00	\$0.00	\$0.00	\$0.00	\$0.00	0.00 %	\$0.00
81-01-015 FONDO DE COMPENSACIÓN 2020	\$0.00	\$0.00	\$0.00	\$0.00	\$0.00	0.00 %	\$0.00
81-01-016 IEPS-TABACOS 2020	\$0.00	\$0.00	\$0.00	\$0.00	\$0.00	0.00 %	\$0.00



81-01-017 IEPS-GASOLINAS 2020	\$0.00	\$0.00	\$0.00	\$0.00	\$0.00	0.00 %	\$0.00
81-01-018 ISAN 2020	\$0.00	\$0.00	\$0.00	\$0.00	\$0.00	0.00 %	\$0.00
81-02 PARTICIPACIONES EJERCICIO 2021	\$45,548,617.00	-\$3,802,341.22	\$41,746,275.78	\$42,439,583.73	\$42,439,583.73	101.66 %	-\$3,109,033.27
81-02-001 FONDO GENERAL DE PARTICIPACIONES 2021	\$29,211,532.00	-\$2,767,239.00	\$26,444,293.00	\$24,895,554.58	\$24,895,554.58	94.14 %	-\$4,315,977.42
81-02-002 FONDO DE FOMENTO MUNICIPAL 2021	\$12,769,193.00	-\$439,590.00	\$12,329,603.00	\$12,234,897.68	\$12,234,897.68	99.23 %	-\$534,295.32
81-02-003 FONDO DE FISCALIZACIÓN Y RECAUDACIÓN 2021	\$1,219,336.00	-\$161,866.00	\$1,057,470.00	\$874,555.70	\$874,555.70	82.70 %	-\$344,780.30
81-02-004 FONDO DE COMPENSACIÓN ISAN 2021	\$49,633.00	-\$5,441.00	\$44,192.00	\$44,196.85	\$44,196.85	100.01 %	-\$5,436.15
81-02-005 FONDO DE COMPENSACIÓN 2021	\$0.00	\$0.00	\$0.00	\$0.00	\$0.00	0.00 %	\$0.00
81-02-006 IEPS-TABACOS 2021	\$760,147.00	-\$320,746.00	\$439,401.00	\$422,313.78	\$422,313.78	96.11 %	-\$337,833.22
81-02-007 IEPS-GASOLINAS 2021	\$1,311,429.00	-\$144,303.00	\$1,167,126.00	\$825,227.61	\$825,227.61	70.70 %	-\$486,201.39
81-02-008 ISAN 2021	\$227,347.00	-\$65,649.00	\$161,698.00	\$274,695.42	\$274,695.42	169.88 %	\$47,348.42
81-02-009 FONDO DE ESTABILIZACION FEIEF 2021	\$0.00	\$102,492.78	\$102,492.78	\$447,518.87	\$447,518.87	436.63 %	\$447,518.87
81-02-010 IMPUESTO SOBRE LA RENTA 2021	\$0.00	\$0.00	\$0.00	\$2,251,953.38	\$2,251,953.38	0.00 %	\$2,251,953.38
81-02-011 ISR POR ENAJENACION DE BIENES INMUEBLES 2021	\$0.00	\$0.00	\$0.00	\$168,669.86	\$168,669.86	0.00 %	\$168,669.86
82 Aportaciones	\$38,466,770.00	-\$467,643.55	\$37,999,126.45	\$37,999,126.43	\$37,999,126.43	99.99 %	-\$467,643.57
82-01 APORTACIONES EJERCICIO 2021	\$38,466,770.00	-\$467,643.55	\$37,999,126.45	\$37,999,126.43	\$37,999,126.43	99.99 %	-\$467,643.57
82-01-001 FAISM 2021	\$12,747,470.00	-\$159,957.98	\$12,587,512.02	\$12,591,512.00	\$12,591,512.00	99.99 %	-\$155,958.00
82-01-002 FORTAMUN 2021	\$25,719,300.00	-\$311,685.57	\$25,407,614.43	\$25,407,614.43	\$25,407,614.43	100.00 %	-\$311,685.57
82-02 APORTACIONES EJERCICIOS ANTERIORES	\$0.00	\$0.00	\$0.00	\$0.00	\$0.00	0.00 %	\$0.00
82-02-001 FAISM 2014	\$0.00	\$0.00	\$0.00	\$0.00	\$0.00	0.00 %	\$0.00
82-02-002 FAISM 2015	\$0.00	\$0.00	\$0.00	\$0.00	\$0.00	0.00 %	\$0.00
82-02-003 FAISM 2016	\$0.00	\$0.00	\$0.00	\$0.00	\$0.00	0.00 %	\$0.00
82-02-004 FAISM 2018	\$0.00	\$0.00	\$0.00	\$0.00	\$0.00	0.00 %	\$0.00
82-02-005 FAISM 2019	\$0.00	\$0.00	\$0.00	\$0.00	\$0.00	0.00 %	\$0.00
82-02-006 FORTAMUN 2018	\$0.00	\$0.00	\$0.00	\$0.00	\$0.00	0.00 %	\$0.00
82-02-007 FORTAMUN 2019	\$0.00	\$0.00	\$0.00	\$0.00	\$0.00	0.00 %	\$0.00
82-02-008 FAISM 2020	\$0.00	\$0.00	\$0.00	\$0.00	\$0.00	0.00 %	\$0.00
82-02-009 FORTAMUN 2020	\$0.00	\$0.00	\$0.00	\$0.00	\$0.00	0.00 %	\$0.00
83 Convenios	\$0.00	\$0.00	\$0.00	\$2,220,117.85	\$2,220,117.85	0.00 %	\$2,220,117.85



83-01 CONVENIOS 2018	\$0.00	\$0.00	\$0.00	\$0.00	\$0.00	0.00 %	\$0.00
83-02 CONVENIOS 2019	\$0.00	\$0.00	\$0.00	\$0.00	\$0.00	0.00 %	\$0.00
83-03 CONVENIOS 2020	\$0.00	\$0.00	\$0.00	\$0.00	\$0.00	0.00 %	\$0.00
83-04 CONVENIOS 2021	\$0.00	\$0.00	\$0.00	\$2,220,117.85	\$2,220,117.85	0.00 %	\$2,220,117.85
83-04-001 PRODDER 2021	\$0.00	\$0.00	\$0.00	\$0.00	\$0.00	0.00 %	\$0.00
83-04-002 PROAGUA 2021	\$0.00	\$0.00	\$0.00	\$2,220,117.85	\$2,220,117.85	0.00 %	\$2,220,117.85
84 Incentivos Derivados de la Colaboración Fiscal	\$2,700.00	\$0.00	\$2,700.00	\$0.00	\$0.00	0.00 %	-\$2,700.00
84-01 MULTAS IMPUESTAS POR AUTORIDADES ADMINISTRATIVAS FEDERALES NO FISCALES	\$2,700.00	\$0.00	\$2,700.00	\$0.00	\$0.00	0.00 %	-\$2,700.00
84-01-001 MULTAS FEDERALES NO FISCALES	\$2,700.00	\$0.00	\$2,700.00	\$0.00	\$0.00	0.00 %	-\$2,700.00
85 Fondos Distintos de Aportaciones	\$0.00	\$0.00	\$0.00	\$0.00	\$0.00	0.00 %	\$0.00
9 TRANSFERENCIAS, ASIGNACIONES, SUBSIDIOS Y SUBVENCIONES, Y PENSIONES Y JUBILACIONES	\$0.00	\$0.00	\$0.00	\$0.00	\$0.00	0.00 %	\$0.00
91 Transferencias y Asignaciones	\$0.00	\$0.00	\$0.00	\$0.00	\$0.00	0.00 %	\$0.00
93 Subsidios y Subvenciones	\$0.00	\$0.00	\$0.00	\$0.00	\$0.00	0.00 %	\$0.00
95 Pensiones y Jubilaciones	\$0.00	\$0.00	\$0.00	\$0.00	\$0.00	0.00 %	\$0.00
97 Transferencias del Fondo Mexicano del Petróleo para la Estabilización y el Desarrollo	\$0.00	\$0.00	\$0.00	\$0.00	\$0.00	0.00 %	\$0.00
INGRESOS DE CAPITAL	\$84,018,087.00	-\$4,175,490.43	\$79,842,596.57	\$82,790,261.91	\$82,790,261.91	103.69 %	-\$1,227,825.09
TOTAL	\$94,585,025.75	-\$4,175,490.43	\$90,409,535.32	\$93,640,102.24	\$93,640,102.24	103.57 %	-\$944,923.51

Estado Analítico de Ingresos por Fuente de Financiamiento

Tributarios

Ingreso Estimado	Ampliaciones (Reducciones)	Ingresos Modificados	Ingresos Devengados	Ingresos Recaudados	Avance de Recaudación (Recaudación/Estimación)	Ingresos Excedentes
Impuestos sobre los ingresos	\$0.00	\$201,036.00	\$11,550.00	\$11,550.00	5.74 %	-\$189,486.00
Impuestos sobre el patrimonio	\$0.00	\$1,363,215.75	\$2,893,417.12	\$2,893,417.12	212.24 %	\$1,530,201.37
Impuestos sobre la producción, el consumo y las transacciones	\$0.00	\$0.00	\$0.00	\$0.00	0.00 %	\$0.00
Impuestos al comercio exterior	\$0.00	\$0.00	\$0.00	\$0.00	0.00 %	\$0.00
Impuestos sobre Nóminas y Asimilables	\$0.00	\$0.00	\$0.00	\$0.00	0.00 %	\$0.00
Impuestos Ecológicos	\$0.00	\$0.00	\$0.00	\$0.00	0.00 %	\$0.00
Accesorios de Impuestos	\$0.00	\$1,958,331.10	\$1,488,624.00	\$1,488,624.00	76.01 %	-\$469,707.10
Otros Impuestos	\$0.00	\$0.00	\$0.00	\$0.00	0.00 %	\$0.00



MUNICIPIO DE FRANCISCO I. MADERO, HIDALGO
HIDALGO

Estado sobre el ejercicio de los Ingresos por Ente Público/ Clasificación Económica/Rubro/Tipo/Clase/Concepto
Del 01/ene./2021 Al 31/dic./2021

Fecha y 10/ene./2022

Rep. supervisor
rptEstadoPresupuestoIngresosCL_RB_TP_CL_CP

hora de Impresión 04:33 p. m.

Impuestos no Comprendidos en la Ley de Ingresos Vigente, Causados en Ejercicios Fiscales Anteriores Pendientes de Liquidación o Pago	\$0.00	\$0.00	\$0.00	\$0.00	\$0.00	0.00 %	\$0.00
Subtotal Tributarios	\$3,522,582.85	\$0.00	\$3,522,582.85	\$4,393,591.12	\$4,393,591.12	124.72 %	\$871,008.27

No Tributarios

I DERECHOS	\$6,347,999.90	\$0.00	\$6,347,999.90	\$4,638,293.34	\$4,638,293.34	73.06 %	-\$1,709,706.56
II PRODUCTOS	\$0.00	\$0.00	\$0.00	\$657,611.50	\$657,611.50	0.00 %	\$657,611.50
III APROVECHAMIENTOS	\$696,356.00	\$0.00	\$696,356.00	\$1,160,344.37	\$1,160,344.37	166.63 %	\$463,988.37
IV CONTRIBUCIONES DE MEJORAS	\$0.00	\$0.00	\$0.00	\$0.00	\$0.00	0.00 %	\$0.00
Subtotal No Tributarios	\$7,044,355.90	\$0.00	\$7,044,355.90	\$6,456,249.21	\$6,456,249.21	91.65 %	-\$588,106.69

Otros

0 INGRESOS DERIVADOS DE FINANCIAMIENTOS	\$0.00	\$0.00	\$0.00	\$0.00	\$0.00	0.00 %	0.00
2 CUOTAS Y APORTACIONES DE SEGURIDAD SOCIAL	\$0.00	\$0.00	\$0.00	\$0.00	\$0.00	0.00 %	0.00
7 INGRESOS POR VENTA DE BIENES, PRESTACIÓN DE SERVICIOS Y OTROS INGRESOS	\$0.00	\$0.00	\$0.00	\$0.00	\$0.00	0.00 %	0.00
8 PARTICIPACIONES, APORTACIONES, CONVENIOS, INCENTIVOS DERIVADOS DE LA COLABORACIÓN FISCAL Y FONDOS DISTINTOS DE APORTACIONES	\$84,018,087.00	\$175,490.43	\$79,842,596.57	\$82,790,261.91	\$82,790,261.91	103.69 %	-1,227,825.09
9 TRANSFERENCIAS, ASIGNACIONES, SUBSIDIOS Y SUBVENCIONES, Y PENSIONES Y JUBILACIONES	\$0.00	\$0.00	\$0.00	\$0.00	\$0.00	0.00 %	0.00
Subtotal Otros	\$84,018,087.00	\$175,490.43	\$79,842,596.57	\$82,790,261.91	\$82,790,261.91	103.69 %	-1,227,825.09
Total	\$91,585,125.75	\$175,490.43	\$90,409,535.32	\$93,640,102.24	\$93,640,102.24	103.57 %	-944,923.51

AYUNTAMIENTO
2020-2024
PROFR. RICARDO JOSUE OLGUIN PARDO
PRESIDENTE MUNICIPAL CONSTITUCIONAL

L.C.E. SANDRA LOPEZ SERRANO
TESORERA MUNICIPAL

AYUNTAMIENTO
2020-2024
PROFRA. AIDA OLIVERA PERCASTEGUI
SÍNDICO PROCURADOR

AYUNTAMIENTO
2020-2024

2020-2024